





# INDICE

**INDICE  
CON LINEAS  
DE PRODUCTOS PARA  
CATÁLOGOS POR MARCAS DE  
VEHÍCULOS**

## 1- Repuestos, Accesorios y Despiece para Inyección Diesel.

- Abrazaderas
- Anillos de Goma
- Arandelas
- Bombas Alimentadoras
- Bulones Perforados
- Mangueras Universales
- Cebadores
- Electroválvulas
- Filtros
- Juegos de Juntas
- Líquido aditivo Diesel Power
- Prefiltros
- Seguros para Caños de Inyección
- Uniones Orientables
- Válvulas
- Vasos

## 2- Toberas, elementos y válvulas "DMB" y toberas Common Rail e inyectores

## 3- Bujías Incandescentes "DMB".

## 4- Common Rail.

## 5- Tensores de correa.

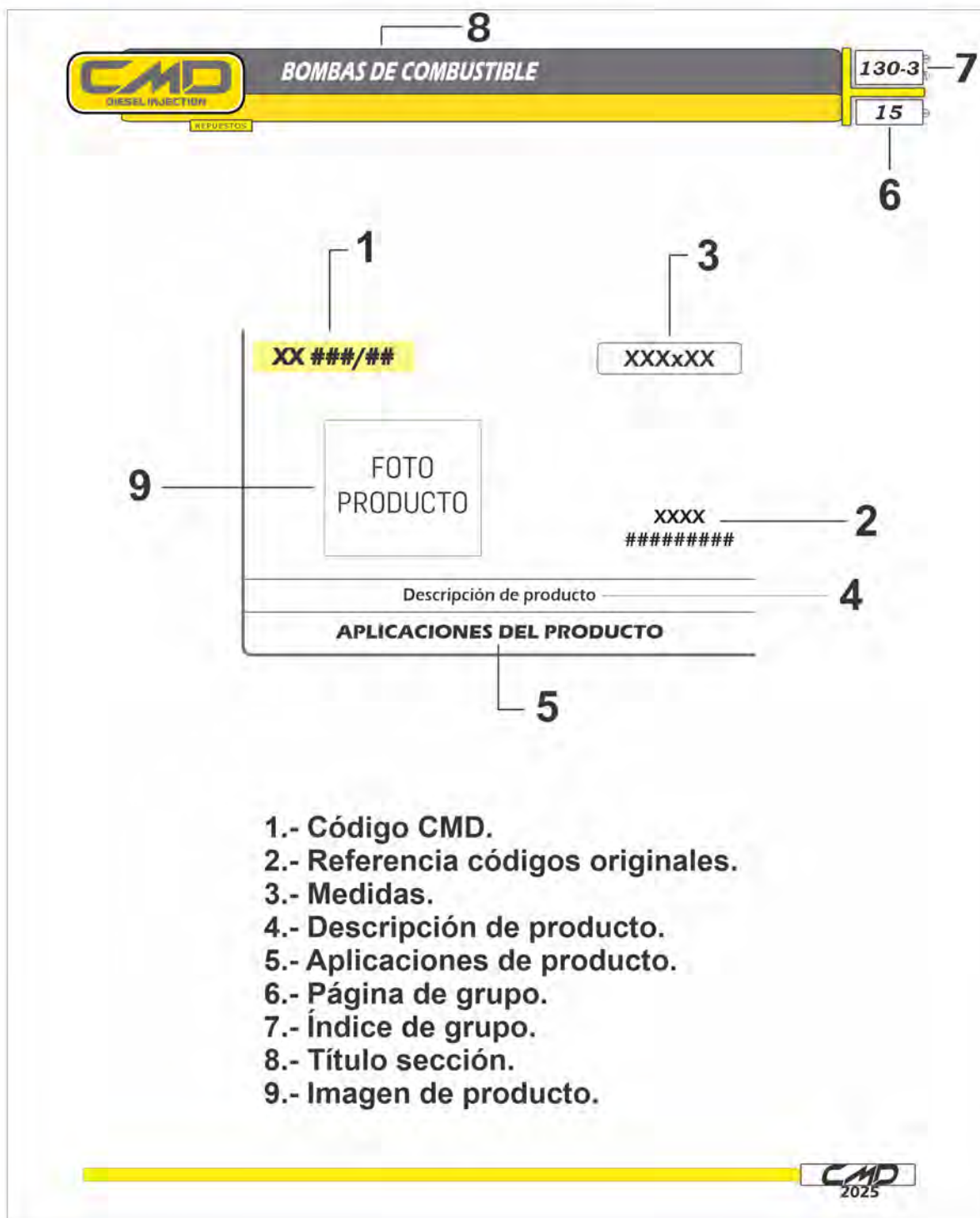
## 6- Turbos "DMB"

## 7- Tuberías Flexibles y rígidas.

- Para Inyección
- Para Combustible
- Para Aceite
- Para Dirección Hidráulica
- Para Accionamiento de Embrague
- Para Freno Hidráulico
- Para Conducción de Agua y Aire
- Para Aire Comprimido



# Guia explicativa uso de catalogo productos CMD.



- 1.- Código CMD.
- 2.- Referencia códigos originales.
- 3.- Medidas.
- 4.- Descripción de producto.
- 5.- Aplicaciones de producto.
- 6.- Página de grupo.
- 7.- Índice de grupo.
- 8.- Título sección.
- 9.- Imagen de producto.

Las Marcas y Logos® que aparecen en los catalogos CMD pertenecen a sus respectivos dueños, y cuando son mencionadas estan a titulo informativo.

REPUESTOS

**AG 105/1**

6 mm



**Bosch**  
2 916 699 083  
2 916 693 005  
2 916 690 005  
2 916 698 053  
2 916 699 132

Arandela grower

**VS**

**AG 105/2**

8 mm



Arandela grower

**VS**

**AG 105/3**

10 mm



Arandela grower

**VS**

**AG 105/4**

1/2"



Arandela grower

**VS**

**AG 105/5**

9/16"



Arandela grower

**VS**

**AG 105/6**

16 mm



Arandela grower

**VS**

**AG 105/7**

6 mm



**Lucas**  
9007-200R

Arandela grower para bomba DPC

**VS**

**AG 105/8**

18 mm



**Bosch**  
2 916 693 012

Arandela grower para bomba P

**VS**

**AG 105/9**

20 mm



**Bosch**  
2 916 693 013

Arandela grower para bomba P

**VS**

**AG 105/10**

14 mm



Arandela grower

**VS**

REPUESTOS

CÓDIGO	MEDIDA (mm)	
AL 105/1	4 x 9 x 1.25	○
AL 105/2	5 x 9 x 1.25	
AL 105/2A	5 x 13 x 1.25	○
AL 105/3	6 x 10 x 1.25	
AL 105/3A	7 x 10 x 1.25	○
AL 105/3B	7 x 14 x 1.25	
AL 105/3C	7 x 14 x 2	○
AL 105/4	8 x 13 x 1.25	
AL 105/5	8 x 12x1 (doble)	○
AL 105/6	9 x 14.5 x 1.25	
AL 105/7	10 x 14.5 x 1.25	○
AL 105/8	11 x 17 x 1.25	
AL 105/9	12 x 17 x 1.25	○
AL 105/10	13 x 20 x 1.25	
AL 105/11	14 x 20 x 1.25	○
AL 105/11A	14 x 23 x 1.25	
AL 105/12	15 x 21 x 1.25	○
AL 105/13	16 x 21 x 1.25	
AL 105/13A	16 x 24 x 1.25	○
AL 105/14	17 x 22 x 1.25	
AL 105/15	18 x 23 x 1.25	○
AL 105/15A	19 x 23 x 1.25	
AL 105/15B	18 x 25 x 1.25	○
AL 105/16	20 x 26 x 1.25	
AL 105/17	22 x 28 x 1.25	○
AL 105/18	24 x 30 x 1.25	
AL 105/19	26 x 32 x 1.25	○
AL 105/20	28 x 36 x 1.25	
AL 105/21	30 x 36 x 1.25	○

CÓDIGO	MEDIDA (mm)	
AL 105/22	32 x 40 x 1.25	
AL 105/23	34 x 42 x 1.25	○
AL 105/23A	35 x 41 x 1.25	
AL 105/24	36 x 42 x 1.25	
AL 105/25	38 x 46 x 1.25	○
AL 105/25A	39.5 x 53 x 0.5	
AL 105/26	41 x 45 x 1.25	
AL 105/26A	41 x 55 x 1.25	○
AL 105/26B	41 x 55 x 0.5	
AL 105/27	42 x 49 x 1.25	
AL 105/28	44 x 52 x 1.25	○
AL 105/29	46 x 54 x 1.25	
AL 105/30	52 x 60 x 1.25	○

REPUESTOS

CÓDIGO	MEDIDA (mm)
CO 105/1	4 x 9 x 1.25
CO 105/2	5 x 9 x 1.25
CO 105/3	6 x 10 x 1.25
CO 105/3A	6 x 10 x 1 (doble)
CO 105/3B	7 x 14 x 1.25
CO 105/4	8 x 12.5 x 1.25
CO 105/4A	8 x 11 x 1.25
CO 105/5	8 x 12 x 1 (doble)
CO 105/6	9 x 14.5 x 1.25
CO 105/7	10 x 14 x 1.25
CO 105/8	11 x 17 x 1.25
CO 105/9	12 x 17 x 1.25
CO 105/10	13 x 20 x 1.25
CO 105/11	14 x 20 x 1.25
CO 105/11A	14 x 23 x 1.25
CO 105/12	15 x 21 x 1.25
CO 105/13	16 x 21 x 1.25
CO 105/13A	16 x 24 x 1.25
CO 105/14	17 x 22 x 1.25
CO 105/15	18 x 23 x 1.25
CO 105/16	20 x 26 x 1.25
CO 105/17	22 x 26 x 1.25
CO 105/18	24 x 30 x 1.25
CO 105/19	26 x 32 x 1.25
CO 105/20	28 x 36 x 1.25
CO 105/21	30 x 36 x 1.25
CO 105/22	32 x 40 x 1.25
CO 105/23	34 x 42 x 1.25
CO 105/24	36 x 42 x 1.25

CÓDIGO	MEDIDA (mm)
CO 105/25	38 x 46 x 1.25
CO 105/26	41 x 45 x 1.25
CO 105/27	42 x 49 x 1.25
CO 105/28	44 x 52 x 1.25
CO 105/29	46 x 54 x 1.25
CO 105/30	52 x 60 x 1.25



REPUESTOS

CÓDIGO	MEDIDA (mm)
FI 105/2	5 x 9 x 1.5
FI 105/2A	5 x 12 x 1.5
FI 105/3	6 x 10 x 1.5
FI 105/3A	6.5 x 12.5 x 1.5
FI 105/4	8 x 13 x 1.5
FI 105/6	9 x 14.5 x 1.5
FI 105/7	10 x 14 x 1.5
FI 105/8	11 x 17 x 1.5
FI 105/9	12 x 17 x 1.5
FI 105/10	13 x 20 x 1.5
FI 105/10A	13 x 24 x 1.5
FI 105/11	14 x 20 x 1.5
FI 105/12	15 x 21 x 1.5
FI 105/13	16 x 21 x 1.5
FI 105/13A	16 x 24 x 1.5
FI 105/14	17 x 22 x 1.5
FI 105/15	18 x 23 x 1.5
FI 105/16	20 x 26 x 1.5
FI 105/17	22 x 28 x 1.5
FI 105/18	24 x 30 x 1.5
FI 105/19	26 x 32 x 1.5
FI 105/20	28 x 36 x 1.5
FI 105/21	30 x 36 x 1.5
FI 105/22	32 x 40 x 1.5
FI 105/23	34 x 42 x 1.5
FI 105/24	36 x 42 x 1.5
FI 105/25	38 x 46 x 1.5
FI 105/26	41 x 45 x 1.5
FI 105/27	42 x 49 x 1.5

CÓDIGO	MEDIDA (mm)
FI 105/28	44 x 52 x 1.5
FI 105/29	46 x 54 x 1.5
FI 105/30	52 x 60 x 1.5



REPUESTOS

**AC 112/40**

10 x 21 x 2 mm



De cobre

**MAXION ROVER - MWM**

**AC 112/41**

10.5 x 22 x 1 mm



De cobre

**MERCEDES BENZ**

**AC 112/43**

10.5 x 22 x 2 mm



De cobre

**VS**

REPUESTOS

**AC 115/1**

25.5 x 29.5 x 1.2



**Bosch**  
2 440 105 000  
**Fiat**  
760 241

De cobre para tapón bomba alimentadora tipo Bosch

**VS**

**AC 115/2**

16 x 19



**Bosch**  
1 230 203 001

Para cebador y tapón chico bomba alim. tipo Bosch

**VS**

**AC 115/24**

14 x 18



De cobre, medida original

**MERCEDES BENZ**

**AC 115/79**

18 x 22 x 1.5



**Bosch**  
2 916 710 613

De cobre para bomba tipo Bosch PES MW

**VS**

REPUESTOS

**AC 116/8**

4 x 10 x 2.6



Arandela de cobre cónica para caño inyección espesor 0.90

**VS**

**AC 116/7**

4 x 10 x 2.6



Arandela de cobre cónica para caño inyección espesor 0.50

**VS**

**REPUESTOS**

	Pulgadas		Milímetros	
	Ø min	Ø max	Ø min	Ø max
<b>AB 117/1</b>	5/16	3/8	8	10
<b>AB 117/2</b>	3/8	1/2	10	12
<b>AB 117/2A</b>	7/16	17/32	11	11.5
<b>AB 117/3</b>	1/2	9/16	12	14
<b>AB 117/4</b>	9/16	5/8	14	16.5
<b>AB 117/5</b>	11/16	3/4	17	19.5



Fleje ancho 9 mm - Espesor 0.5 mm

**COMPACTA**

	Pulgadas		Milímetros	
	Ø min	Ø max	Ø min	Ø max
<b>AB 117/6</b>	5/16	5/8	8	16
<b>AB 117/7</b>	3/8	13/16	10	20
<b>AB 117/7A</b>	1/2	1	12	26
<b>AB 117/8</b>	3/4	1 1/4	20	32
<b>AB 117/9</b>	1 1/4	1 3/4	30	45
<b>AB 117/10</b>	1 9/16	2 1/8	40	55
<b>AB 117/11</b>	2	2 9/16	50	65
<b>AB 117/12</b>	2 3/8	3	60	75

	Pulgadas		Milímetros	
	Ø min	Ø max	Ø min	Ø max
<b>AB 117/13</b>	2 3/4	3 3/8	70	85
<b>AB 117/14</b>	3 1/8	3 3/4	80	95
<b>AB 117/15</b>	3 1/2	4 1/8	90	105
<b>AB 117/16</b>	3 5/16	4 1/2	100	115
<b>AB 117/17</b>	4 5/16	4 15/16	110	125
<b>AB 117/18</b>	5 1/8	5 11/16	130	145



Fleje ancho 8.5 mm - Espesor 0.8 mm

**MINI SUPER**

	Pulgadas		Milímetros	
	Ø min	Ø max	Ø min	Ø max
<b>AB 117/19</b>	1 3/8	1 3/4	35	45
<b>AB 117/20</b>	1 9/16	2 1/8	40	55
<b>AB 117/22</b>	2 3/8	3	60	75
<b>AB 117/23</b>	2 3/4	3 3/8	70	85
<b>AB 117/24</b>	3 1/8	3 3/4	80	95
<b>AB 117/25</b>	3 1/2	4 1/4	90	105
<b>AB 117/26</b>	3 3/8	4 1/2	100	115

	Pulgadas		Milímetros	
	Ø min	Ø max	Ø min	Ø max
<b>AB 117/27</b>	4 5/16	4 15/16	110	125
<b>AB 117/27A</b>	4 3/4	5 3/8	120	135



Fleje ancho 14.4 mm - Espesor 0.8 mm

**SUPER CIERRE RAPIDO**

	Pulgadas		Milímetros	
	Ø min	Ø max	Ø min	Ø max
<b>AB 117/29</b>	9/16	3/4	14	20
<b>AB 117/30</b>	5/8	7/8	16	22
<b>AB 117/31</b>	3/4	1 1/8	20	28
<b>AB 117/32</b>	1	1 3/8	25	35
<b>AB 117/33</b>	1 3/16	1 9/16	30	40
<b>AB 117/34</b>	1 3/8	1 3/4	35	45
<b>AB 117/34A</b>	1 1/2	2	38	50
<b>AB 117/35</b>	1 9/16	2 1/8	40	55
<b>AB 117/36</b>	1 3/4	2 3/8	45	60

	Pulgadas		Milímetros	
	Ø min	Ø max	Ø min	Ø max
<b>AB 117/37</b>	2	2 5/8	50	65
<b>AB 117/38</b>	2 3/8	3	60	75
<b>AB 117/39</b>	2 3/4	3 3/8	70	85
<b>AB 117/40</b>	3 1/8	3 3/4	80	95
<b>AB 117/41</b>	3 1/2	4 1/8	90	105
<b>AB 117/42</b>	3 15/16	4 1/5	100	115
<b>AB 117/43</b>	4 5/16	4 15/16	110	125
<b>AB 117/44</b>	5 1/8	5 11/16	130	145



Fleje ancho 14.4 mm - Espesor 0.8 mm

**TIPO AMERICANA**

REPUESTOS

	Pulgadas		Milímetros	
	Ø min	Ø max	Ø min	Ø max
<b>AB 117/90</b>	1/4	5/8	6	16
<b>AB 117/91</b>	7/16	13/16	11	20
<b>AB 117/92</b>	1/2	15/16	13	24



Fleje ancho 8 mm - Espesor 0.5 mm

REPUESTOS

	Pulgadas	
	Ø min	Ø max
<b>AB 117/45</b>	9	11
<b>AB 117/46</b>	11	13
<b>AB 117/47</b>	13	15
<b>AB 117/48</b>	15	17
<b>AB 117/49</b>	17	19
<b>AB 117/50</b>	19	21
<b>AB 117/51</b>	21	23
<b>AB 117/52</b>	23	25
<b>AB 117/53</b>	25	27
<b>AB 117/54</b>	27	29
<b>AB 117/55</b>	29	31
<b>AB 117/56</b>	31	33
<b>AB 117/57</b>	33	35
<b>AB 117/58</b>	35	37
<b>AB 117/59</b>	37	41
<b>AB 117/60</b>	41	44
<b>AB 117/61</b>	44	47
<b>AB 117/62</b>	47	50
<b>AB 117/63</b>	50	54
<b>AB 117/64</b>	54	58
<b>AB 117/65</b>	58	62
<b>AB 117/66</b>	62	66



**SOPORTAN ALTAS PRESIONES, REUTILIZABLES, CIERRE PERFECTO.  
SOPORTAN ALTAS TEMPERATURAS, ANTICORROSIVAS, ATÓXICAS.  
ECONOMÍA DE COSTO, FACILIDAD DE COLOCACIÓN.**

**PI 161/101**



Para abrazaderas plásticas

**VS**

**REPUESTOS**
**BA 130/22**


<b>Bosch</b>	0 440 003 176	FP/KE 22 AD 112/2	Mercedes Benz	001 091 11 01
	9 440 030 002	FP/KE 22 AD 112/2		001 091 63 01
	0 440 003 182	FP/KE 22 AD 190/2		001 091 141 01
	0 440 003 184	FP/KE 22 AD 246/2	KHD	1287474
	0 440 003 223	FP/KE 22 AD 283/2		9981541
	0 440 003 228	FP/KE 22 AD 290		12152606
	0 440 003 186	FP/KE 22 AD 254/2	MWM	605202030031
	0 440 003 183	FP/KE 22 AD 243/2	Renault	0024571087
	0 440 003 213	FP/KE 22 AD 266/2		5001000043
	0 440 003 232	FP/KE 22 AD 299		
	0 440 003 199	FP/KE 22 AD 249/2		
	0 440 003 212	FP/KE 22 AD 265/2		
	0 440 003 233	FP/KE 22 AD 301/2		

Bomba alimentadora con cuerpo de fundición

**MERCEDES BENZ OM352/352A/1114/1518 - MAN - DAF  
FIAT LANCIA - RENAULT - KHD - HANOMAG - HENSCHEL  
MWM - STEYR**
**BA 130/28**


<b>Bosch</b>	0 440 004 040	FP/KS 22 AD 23/2	Magirus Deutz	8122185	KHD	8122185
	9 440 030 011	FP/KS 22 AD 48/2		3520790503		F812
	0 440 004 030	FP/KS 22 AD 22		0010912601		1287487
	0 440 004 031	FP/KS 22 AD 23		Man		1299362
	0 440 004 059	FP/KS 22 AD 39/2		51121017019		3363174
	0 440 004 054	FP/KS 22 AD 37/2		2156-2358		80150171510
	0 440 004 066	FP/KS 22 AD 47	MWM		Fiat	
				60520200032		7110925
				90520200002		763150
			Iveco			9000808
				7736300		8122185
				8122185		75204059
			Mercedes Benz	001 091 26 01		
				352 070 05 03		
				9000808		
				0900808		
				03363147		

Bomba alimentadora con cuerpo de fundición

**MERCEDES BENZ 608/OM314 - MWM - MAN  
DEUTZ - IVECO - KHD - VS**
**BA 130/29**


<b>Bosch</b>	0440004018	Mercedes Benz	0000918401	Renault	0003020501
	0440004017		0000918301		0024571084
	9440030003		0010910401		
	0440004019		0000910001		
	0440004020		0000918501		
	0440004027		0010911201		
	0440004028	KHD			
	0440004032				
	0440004033				
	0440004043				
	0440004002				
		Fiat			
	9928977	Man	51121017009		
	760428				
	8122184	MWM	605202000021		
	1287489	Volvo			
	9959826		241380.P3.P4		

Bomba de combustible

**MERCEDES BENZ - FIAT PESADOS - DEUTZ - M. FERGUSON  
MWM - M. ROVER - RENAULT - IVECO - N. HOLLAND  
VOLVO - MAN**
**BA 130/29A**


<b>Bosch</b>	0 440 080 005
	0 440 004 065

Bomba alimentadora con cuerpo de fundición con filtro

**MERCEDES BENZ - DEUTZ 413/913/2114 - VOLVO  
IVECO LINEA E (C/ PREFILTRO) - MWM - MAN - RENAULT  
N. HOLLAND - M. FERGUSON**
**BA 130/31**


<b>Bosch</b>	0440004018
	0440004017
	0440030003
	Volvo
	24138 P3/P4
	MWM Diesel
	605202000021
	905202000021

Bomba alimentadora con cuerpo de fundición

**MERCEDES BENZ - FIAT TRACTOR 780 - HANOMAG - IVECO  
MAN - VM - M. FERGUSON - MWM - N. HOLLAND - VOLVO**
**BA 130/32**


<b>Bosch</b>	0440003178
	0440003192
	0440003226
	Deutz
	1287477
	1301818
	3366126

Bomba alimentadora

**MERCEDES BENZ - MWM - DEUTZ 413  
IVECO - MAN - RENAULT (RVI)**
**BA 130/44**


<b>Bosch</b>	9440030030
	0440004072
	0440004073
	0440004074
	MWM
	605202000021
	FP/KSG 22 AD 45/2

Bomba alimentadora con perno

**MERCEDES BENZ 710/712/713 MOTOR OM 364/364A  
MWM - DEUTZ - MAN - D0022 MODELO SAVLEM - HINO  
W04 D/VS**
**REPUESTOS**
**0240-1410**


<b>MWM</b>	905202000041
	905202000043

**MWM 410MA/T/TCA-410T - F1000/F4000 GRANDE**
**0240-1415**


<b>MWM</b>	905202000044
------------	--------------

**MWM SPRINT 6 CIL./GM SILVERADO DLX '99  
FORD F100 XLT**
**0240-1420**



<b>MWM</b>	905202000040
------------	--------------

**MWM MOTOR 229 F100/F1000/F4000  
AÑO 92 A 96**
**0240-1425**


<b>MWM</b>	905202000046
------------	--------------

**MWM SPRINT 6 CIL./GM SILVERADO DLX 98-99**

<b>CF 138/1</b>	5 x 9 mm
<b>CF 138/2</b>	8 x 12 mm
<b>CF 138/3</b>	9,5 x 14 mm
<b>CF 138/7</b>	6 x 10 mm
<b>CF 138/8</b>	13 x 18 mm
<b>CF 138/9</b>	16 x 24 mm


**En rollo de 10 metros**

<b>CC 138/20</b>	3 x 6 mm
<b>CC 138/22</b>	4 x 7 mm
<b>CC 138/23</b>	4 x 8 mm
<b>CC 138/24</b>	6 x 10 mm
<b>CC 138/25</b>	6 x 11 mm
<b>CC 138/26</b>	6 x 12 mm
<b>CC 138/27</b>	7 x 12 mm
<b>CC 138/28</b>	7 x 14 mm
<b>CC 138/29</b>	8 x 12 mm
<b>CC 138/30</b>	8 x 14 mm
<b>CC 138/31</b>	9 x 16 mm


**En rollo de 50 metros**

<b>CH 138/35</b>	3 x 6 mm
<b>CH 138/36</b>	4 x 7 mm
<b>CH 138/37</b>	4 x 8 mm
<b>CH 138/38</b>	6 x 10 mm
<b>CH 138/39</b>	6 x 12 mm
<b>CH 138/40</b>	7 x 11 mm
<b>CH 138/41</b>	7 x 12 mm
<b>CH 138/42</b>	7 x 14 mm
<b>CH 138/43</b>	8 x 14 mm
<b>CH 138/44</b>	9 x 6 mm


**En rollo de 50 metros**

REPUESTOS

<b>CP 138/50</b>	4 x 6 mm	Retorno de combustible
<b>CP 138/51</b>	6 x 8 mm	Lubricación de aceite
<b>CP 138/52</b>	7 x 10 mm	Combustible
<b>CP 138/53</b>	8 x 11 mm	Aire y Combustible
<b>CP 138/54</b>	9 x 12 mm	Aire
<b>CP 138/54A</b>	11 x 14 mm	Aire
<b>CP 138/55</b>	12 x 16 mm	
<b>CP 138/55B</b>	14 x 18 mm	
<b>CP 138/56</b>	Ø Int 1/4"	
<b>CP 138/57</b>	Ø Int 3/8"	
<b>CP 138/58</b>	Ø Int 1/2"	
<b>CP 138/59</b>	Ø Int 5/8"	



En rollo de 50 metros

REPUESTOS

<b>CT 138/63</b>	3 x 7 mm
<b>CT 138/64</b>	4 x 8 mm
<b>CT 138/65</b>	5 x 9,5 mm
<b>CT 138/66</b>	6 x 12 mm
<b>CT 138/67</b>	7 x 12 mm
<b>CT 138/68</b>	8 x 13 mm
<b>CT 138/69</b>	9 x 15 mm

En rollo de 50 metros

En rollo de 25 metros



REPUESTOS

<b>CG 138/70</b>	3 x 7 mm
<b>CG 138/70A</b>	4 x 8 mm
<b>CG 138/70B</b>	5,5 x 9 mm
<b>CG 138/70C</b>	6 x 12 mm
<b>CG 138/70D</b>	8 x 13 mm



En rollo de 50 metros

REPUESTOS

**EF 150/51**


**Lucas/Delphi**  
HDF496  
HDF496A  
7176-496A

Unidad sellada c/rosca de 16x1.5mm - ac205 - para FC 151/40  
**FIAT SPACIO/DUNA - PERKINS-IVECO**  
**FIAT AGRICOLA**

**EF 150/52**


**Lucas/Delphi**  
7111-296

Tacita tipo Perkins - ac703  
**PERKINS - JOHN DEERE - DEUTZ - PEUGEOT**  
**INDENOR - RENAULT - FORD**

**EF 150/52D**


**Lucas/Delphi**  
7111-296

Tacita tipo Perkins - ac703  
**PERKINS - JOHN DEERE - DEUTZ - PEUGEOT**  
**INDENOR - RENAULT - FORD**

**EF 150/54**


Cartucho filtrante p/vaso de 1/2 litro t/Bosch - ac708m

**MERCEDES BENZ OM314/352/366 - MWM**

**EF 150/54A**


**Bosch**  
9451037406  
F026402012  
**Mercedes Benz**  
A0004773515  
**Mann**  
P811

Elemento filtrante tipo Bosch 1 litro

**MERCEDES BENZ - DEUTZ - MWM**

**EF 150/57**


A: 109 mm  
B: 79 mm  
C: 80 mm  
G: 1" x 12 Hilos  
H: Largo 180 mm  
Largo con rosca vaso 193 mm

**Racor**  
R120-10MB  
**Mercedes Benz**  
9794770015

Elemento filtrante tipo Racor para FC 151/48

**MERCEDES BENZ / OM 904 / ATEGO 1315 / 1414 / 1518 / 1718**  
**OM904LA ACCELO 915C / 7DC / OM906**

**EF 150/60**


A: 109 mm  
B: 79 mm  
C: 86 mm  
G: 1" x 14 Hilos  
H: Largo 200 mm  
Largo con rosca vaso: 213 mm

**Volkswagen**  
2R0127177J  
**Racor**  
R120LJ-10M-AQII

Elemento filtrante tipo Racor

**VOLKSWAGEN ELECTRONICO 8150/9150/13170**  
**/15170/13180/15180/CONSTELLATION**  
**MOTOR MWM 4.10 TCA / MWM 6.10 TCA / CUMMINS**

REPUESTOS

**FC 151/17**


**Mercedes Benz**  
000 092 74 01  
**MWM**

9.0541.02.2.0030

Filtro de combustible doble con elementos filtrantes  
**MERCEDES BENZ OM 352/352A/366**  
**366A - MWM**

**FC 151/17A**


**Mercedes Benz**  
000 092 74 01  
**MWM**

9.0541.02.2.0030

Filtro completo sin elementos filtrantes  
**MERCEDES BENZ OM352/352A/366/366A**  
**MWM**

**FC 151/40**


Ent/Sal de 14x1.5  
Rosca elemento: 16x1.5  
Filtro trampa de agua tapa simple Reforma

**MAXION - MWM - CUMMINS**

**FC 151/54**


**Volkswagen**  
2R0201512  
2S0201512

Filtro trampa de agua completo para combustible tipo Racor - Bomba eléctrica 12 Volt

**VOLKSWAGEN ELECTRONICO 8150/9150/13170/15170/13180/15180/CONSTELLATION - MOTOR MWM 4.10 TCA / MWM 6.10 TCA / CUMMINS**

**TV 194/52**


**Volkswagen**  
2R0127177J

Tapa para filtro combustible tipo Racor

**EF 150/60**


**Volkswagen**  
2R0127177J  
**Racor**  
R120LJ-10M-AQII

Elemento filtrante tipo Racor

**VAS 225/19E**


**Volkswagen**  
2R0201589

Vaso para filtro trampa de agua tipo Racor

**SEN 226/19E**


**Volkswagen**  
2R0971759  
**Racor**  
KR-5002

Sensor de vaso para filtro trampa de agua tipo Racor

REPUESTOS

**JR 155/60**



- Ref. 1 1-JUN 156/66A (2 440 109 005)
- Ref. 2 1-FM 152/3 (1 450 410 011)
- Ref. 3 1-RB 180/3 (2 454 642 000)
- Ref. 4 1-VAS 225/21L (2 459 999 002)

**Bosch**  
2 447 010 017

Kit de reparación para bomba alimentadora tipo Bosch con vaso liso

VS

**JR 155/64**

Diam. 6 mm



Conjunto de reparación de emergencia para mangueras de poliamida

VS

**JR 155/65**

Diam. 8 mm



Conjunto de reparación de emergencia para mangueras de poliamida

VS

**JR 155/66**

Diam. 11 mm



Conjunto de reparación de emergencia para mangueras de poliamida

VS

**JR 155/67**

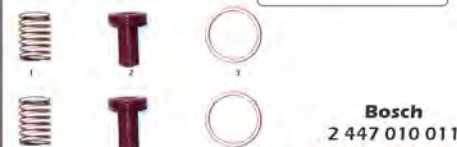
Diam. 12 mm



Conjunto de reparación de emergencia para mangueras de poliamida

VS

**JR 155/79**



**Bosch**  
2 447 010 011

- Ref. 1 2-RB 180/4 (2 444 615 006)
- Ref. 2 2-VAL 222/1 (2 443 123 021)
- Ref. 3 2-AC 115/2 (1 230 203 001)

Kit de reparación para bomba alimentadora tipo Bosch

VS

**JR 155/81**

**Bosch**  
9 441 080 020



- Ref. 1 4-AC 115/24 (2 916 710 610)
- Ref. 2 2-AC 115/2 (1 230 203 001)
- Ref. 3 1-JUN 156/66 (2 440 109 005)
- Ref. 4 1-SV 190/1 (2 444 601 000)
- Ref. 5 3-AG 105/1 (2 916 690 005)
- Ref. 6 1-AG 122/75 (1 900 210 100)
- Ref. 7 1-AC 115/1 (2 440 105 000)
- Ref. 8 2-RB 180/4 (2 444 615 006)
- Ref. 9 2-VAL 222/1 (2 443 123 021)

Kit de reparación para bomba alimentadora tipo Bosch

VS

**JR 155/82**

**Bosch**  
9 441 080 175



- Ref. 1 4-AC 115/24 (2 916 710 610)
- Ref. 2 3-AG 105/1 (2 916 690 005)
- Ref. 3 2-AC 115/2 (1 230 203 001)
- Ref. 4 2-RB 180/4 (2 444 615 006)
- Ref. 5 2-VAL 222/1 (2 443 123 021)
- Ref. 6 1-JUN 156/66A (2 440 109 005)
- Ref. 7 1-AG 122/75 (1 900 210 100)
- Ref. 8 1-AC 115/1 (2 440 105 000)

Kit de reparación para bomba alimentadora tipo Bosch

VS

**JR 155/83**



**Bosch**  
2 447 010 016  
2 447 010 003

- Ref. 1 1-JUN 156/66A (2 440 109 005)
- Ref. 2 1-FM 152/1 (1 450 410 011)
- Ref. 3 1-RB 180/3 (2 454 642 000)

Kit de reparación para bomba alimentadora tipo Bosch y prefiltro tipo Bosch

VS

**JR 155/84**

**Bosch**  
2 447 010 004



- Ref. 1 2-AC 115/2 (1 230 203 001)
- Ref. 2 1-AG 122/75 (1 900 210 100)
- Ref. 3 2-VAL 222/1 (2 443 123 021)
- Ref. 4 2-RB 180/4 (2 444 615 006)
- Ref. 5 4-AC 115/24 (2 916 710 610)
- Ref. 6 1-JUN 156/1 (1 411 073 002)
- Ref. 7 1-AC 115/1 (2 440 105 000)
- Ref. 8 1-SV 190/1 (2 444 601 000)

Kit de reparación para bomba alimentadora tipo Bosch

VS

**JR 155/85**

**Bosch**  
2 447 010 004Z



- Ref. 1 1-VAS 225/21L (2 459 999 002)
- Ref. 2 1-RB 180/3 (2 454 642 000)
- Ref. 3 1-FM 152/1 (1 450 410 011)
- Ref. 4 1-JUN 156/66 (2 440 109 005)
- Ref. 5 1-JUN 156/1 (1 411 073 002)
- Ref. 6 1-AG 122/75 (1 900 210 100)
- Ref. 7 1-SV 190/1 (2 444 601 000)
- Ref. 8 4-AC 115/24 (2 916 710 610)
- Ref. 9 3-AG 105/1 (2 916 690 005)
- Ref. 10 2-VAL 222/1 (2 443 123 021)
- Ref. 11 2-AC 115/2 (1 230 203 001)
- Ref. 12 2-RB 180/4 (2 444 615 006)
- Ref. 13 1-AC 115/1 (2 440 105 000)

Kit de reparación para bomba alimentadora tipo Bosch

VS

**JR 155/86**

**Bosch**  
2 447 010 004S



- Ref. 1 1-VAS 225/21L (2 459 999 002)
- Ref. 2 1-RB 180/3 (2 454 642 000)
- Ref. 3 1-FM 152/1 (1 450 410 011)
- Ref. 4 1-JUN 156/66 (2 440 109 005)
- Ref. 5 1-CM 133/1R (2 487 222 016R)
- Ref. 6 1-SV 190/1 (2 444 601 000)
- Ref. 7 2-AC 115/2 (1 230 203 001)
- Ref. 8 3-AG 105/1 (2 916 690 005)
- Ref. 9 2-VAL 222/1 (2 443 123 021)
- Ref. 10 2-RB 180/4 (2 444 615 006)
- Ref. 11 4-AC 115/24 (2 916 710 610)
- Ref. 12 1-JUN 156/1 (1 411 073 002)
- Ref. 13 1-AG 122/75 (1 900 210 100)
- Ref. 14 1-AC 115/1 (2 440 105 000)

Kit de reparación para bomba alimentadora tipo Bosch y prefiltro tipo Bosch

VS

**JR 155/87**

**Bosch**  
1 457 434 000



- Ref. 1 1-VAS 225/21L (2 459 999 002)
- Ref. 2 1-RB 180/3 (2 454 642 000)
- Ref. 3 1-FM 152/1 (1 450 410 011)
- Ref. 4 1-JUN 156/66 (2 440 109 005)
- Ref. 5 1-SV 190/1 (2 444 601 000)
- Ref. 6 4-AC 115/24 (2 916 710 610)
- Ref. 7 1-TV 194/2 (2 459 999 001)
- Ref. 8 2-BP 129/16 (2 916 710 610)

Kit de reparación para bomba alimentadora tipo Bosch

VS

REPUESTOS

**JUN 156/1**

**Bosch**  
1411073002

Para bomba de acople bombita tipo "A"

**VS**
**JUN 156/8**

**Bosch**  
1411073000  
1411073004

Para base de bomba alimentadora Tipo A mod. Nuevo Angosta

**VS**
**JUN 156/33**

**Bosch**  
1421015047  
1421015081

Para regulador de bomba RSV

**MWM - MERCEDES BENZ**  
**DEUTZ - CUMMINS**

REPUESTOS

**LA 158/11**  
COMUN

**LA 158/11/AC**  
ACERO  
REFORZADO

**Bosch** 1 410 136 007  
3 410 190 503  
**MWM** 606904030002  
**Volvo** 457512

Lamina de acople grande

**SCANIA VABIS L-111 - MERCEDES BENZ 1526**  
**OM 355-5 / OM 355-6 - VOLVO LINEA NL**

REPUESTOS

**PT 170/46**

**Bosch**  
F000431014  
2433314182

 Portatobera p/ inyector Bosch  
**BOSCH MOTOR CUMMINS**  
**MOT. MAXION S4 GMD20/D40**
**PT 170/48**

**Bosch**  
2 433 314 042

 Portatobera  
VOLVO NL10/NL12/TD 100 - 120 - 122  
MWM- INY BOSCH  
150P110 - 150P31 - 150P52 - 150P177 - 152P355

**PT 170/51**

**Bosch**  
2 433 349 465

 Portatobera  
**MAXION INY BOSCH**  
**145P366**
**PT 170/52**

**Bosch**  
2 433 314 194

 Portatobera  
**MWM INY BOSCH**  
**151S907**
**PT 170/105**

**Bosch**  
F00VC1401

 Portatobera  
CHEVROLET S10 - MOTOR 2.8 MWM P/INYECTOR  
0445110231 CON TOBERA 0433171693 [DLA148P1067]

REPUESTOS

**SCI 188/3**



De acero y PVC (2 caños)

PERKINS - IVECO - MERCEDES BENZ  
TOYOTA - VS

**SCI 188/4**



De acero y PVC (3 caños)

PERKINS - IVECO - MERCEDES BENZ  
TOYOTA - VS

**SCI 188/8**



3 Caños

MERCEDES BENZ 1114 - DEUTZ - VS

**SCI 188/9**



2 Caños

MERCEDES BENZ 1114 - DEUTZ - VS

**SCI 188/14**



4 Caños

MERCEDES BENZ - DEUTZ - IVECO  
SCANIA - FIAT - VS

Iveco  
4734007

**SCI 188/15**



6 Caños

MERCEDES BENZ - DEUTZ - IVECO  
SCANIA - FIAT - VS

Iveco  
4806614

**SCI 188/18**



5 Caños

MERCEDES BENZ - DEUTZ - IVECO  
SCANIA - FIAT - VS

**SCI 188/20**



Para 2 caños

CUMMINS MOTOR SERIE B/C

Cummins  
391 7746

**SCI 188/20C**



Para 2 caños Completo

CUMMINS MOTOR SERIE B/C

**SCI 188/21**



Para 3 Caños

CUMMINS MOTOR SERIE B/C

Cummins  
391 7747

**SCI 188/22**



Para 3 caños (doble)

CUMMINS MOTOR SERIE C

Cummins  
391 7748

**SCI 188/22C**



Para 3 caños (doble) Completo

CUMMINS MOTOR SERIE C

REPUESTOS

**SO 191/11**

12 Volts



Lucas/Delphi  
9009-049  
9108-073A  
9009-041  
ROTODIESEL  
7167-620B  
9145-040D

Bomba CAV DPA/DPC/DPS

RENAULT 18/TRAFIC/CLIO - PEUGEOT 504/505/405  
FIAT DUNA/UNO - INDENOR XD2 - FORD MONDEO

**SO 191/12**

12 Volts



Bosch Zexel  
9 461 610 533 146650-0720  
9 461 610 530 146650-1220  
0 330 001 015 Lucas/Delphi  
0 330 001 018 7240-5  
0 330 001 028 Iveco/Fiat  
9946984  
8190393=9986316

Bomba Bosch VE

FIAT - FORD - PEUGEOT - VOLKSWAGEN - ALFA ROMEO  
MEXICO: PERKINS T 4.40 SERIE 1000 / PHASER

**SO 191/13**

24 Volts



Bosch Lucas/Delphi  
9 461 612 164 7240-6  
9 461 610 997 Nipon Denso  
0 330 001 016 096030-0170  
0 330 001 027 096030-0080  
0 330 001 046 Zexel  
Iveco/Aifo 146650-0820  
6190393 146650-0420  
8100105 146650-1320

Bomba Bosch VE

FIAT IVECO DAILY / EUROCARGO - VS

REPUESTOS

SO 191/14

12 Volts



**Bosch**  
0 330 001 042

Bomba Bosch VE

FORD 14000 - MAXION - MB SPRINTER  
CHEVROLET SILVERADO - C10 - MWM - MAN

SO 191/17

12 Volts



**Lucas/Delphi**  
7167-620A

Bomba CAV DPA/DPC

FIAT - RENAULT - PEUGEOT  
JOHN DEERE - MWM - CIMARRON

SO 191/18

12 Volts



**Lucas/Delphi**  
7167-620D  
7185-900T

Bomba DPA/DPS/DP100/DP200

JOHN DEERE - NEW HOLLAND - PERKINS

SO 191/19

24 Volts



**Lucas/Delphi**  
7167-049D


Bomba DPA/DPS/DP100/DP200

FIAT AIFO - PERKINS 433  
JOHN DEERE - NEW HOLLAND

REPUESTOS

SO 191/24CK

24 Volts




**Cummins**  
3355427  
**Iveco**  
503120500  
**MWM**  
61000780034

Solenoide de pare completo  
IVECO EUROCARGO 170E21  
MOTOR MWM

SO 191/24CK

24 Volts



**Cummins**  
3355427  
**Iveco**  
503120500  
**MWM**  
61000780034

Solenoide de pare completo - corto  
IVECO EUROCARGO 170E21  
MOTOR MWM

REPUESTOS

TV 194/8

R = 14 x 1.5



**Mercedes Benz**  
**MWM**  
9 0690 12 5 9207

Tapa duofiltro 1/2 litro

MERCEDES BENZ OM 352/352A  
OM366/366A - MWM

TV 194/21

R = 14 x 1.5



**Lucas/Delphi**  
7111-353AS  
**Iveco**  
9927916  
9918117

Entradas y Salidas  
de 14x1.5  
Rosca Elemento 16x1.5

Tapa filtro 4 salidas para unidad sellada (reforma)

MWM - MAXION - CUMMINS - IVECO - PERKINS

TV 194/48



Diametro de apoyo filtro:  
Ext: 106mm / Int: 75  
Rosca Filtro: 1" 12 Hilos  
Entrada y Salida: 16x1.5

Tapa para filtro combustible tipo Racor  
MERCEDES BENZ OM904/ATEGO 1315/1414/1518/1718  
OM904LA ACCELO 915C/ACCELO 7DC / Om906  
IVECO CURSOR / EUROTHONIK / STRALIS / TECTOR

TV 194/52

Bomba eléctrica 12 Volt



**Volkswagen**  
2R0127177J

Tapa para filtro de combustible tipo Racor

VOLKSWAGEN ELECTRONICO 8150/9150/13170/15170/13180/15180  
CONSTELLATION - MOTOR MWM 4.10 TCA / MWM 6.10 TCA / CUMMINS

REPUESTOS

**UN 217/14**

6 mm



Con vástago de 5 mm retorno - 2 salidas

**MAXION - MWM - CUMMINS - VS**

**UN 217/15**

6 mm



Unión con vástago 5 mm retorno - 1 salida

**MAXION - MWM - CUMMINS - VS**

**UN 217/16**

12 mm



Con vástago de 7mm p/manguera o poliamida de 1/4" (6,35mm)

**VS**

**UN 217/17**

12 mm



Con vástago de 8,5mm p/manguera o poliamida de 8mm

**VS**

**UN 217/18**

12 mm



Con vástago de 9,5mm p/manguera o poliamida de 3/8" (8mm)

**VS**

**UN 217/19**

13 mm



Con vástago de 7mm p/manguera o poliamida de 1/4" (6,35mm)

**VS**

**UN 217/20**

13 mm



Con vástago de 8,5mm p/manguera o poliamida de 8mm

**VS**

**UN 217/21**

13 mm



Con vástago de 10mm p/manguera o poliamida de 3/8" (9mm)

**VS**

**UN 217/22**

14 mm



Con vástago de 7mm p/manguera o poliamida de 1/4" (6,35mm)

**VS**

**UN 217/23**

14 mm



Con vástago de 8,5mm p/manguera o poliamida de 8mm

**VS**

**UN 217/24**

14 mm



Con vástago de 10mm p/manguera o poliamida de 3/8" (9mm)

**VS**

**UN 217/25**

10 mm



Con vástago de 7,5mm p/manguera o poliamida de 1/4" (6,35mm)

**VS**

**UN 217/26**

12 mm



Con vástago de 7,5mm p/manguera o poliamida de 1/4" (6,35mm)

**VS**

**UN 217/27**

16 mm



Con vástago de 12mm p/manguera o poliamida de 1/2" (12,7mm)

**VS**

**UN 217/28**

16 mm



Con vástago de 7mm p/manguera o poliamida de 1/4" (6,35mm)

**VS**

**UN 217/29**

16 mm



Con vástago de 8,5mm p/manguera o poliamida de 8mm

**VS**

**UN 217/30**

16 mm



Con vástago de 9,5mm p/manguera o poliamida de 3/8" (9mm)

**VS**

REPUESTOS

- UC 218/PE06** Para Poliamida de 6 mm
- UC 218/PE08** Para Poliamida de 8 mm
- UC 218/PE10** Para Poliamida de 10 mm
- UC 218/PE12** Para Poliamida de 12 mm
- UC 218/PE14** Para Poliamida de 14 mm
- UC 218/PE16** Para Poliamida de 16 mm
- UC 218/PE1/4** Para Poliamida de 1/4"
- UC 218/PE3/8** Para Poliamida de 3/8"
- UC 218/PE1/2** Para Poliamida de 1/2"
- UC 218/PE5/16** Para Poliamida de 5/16"

Union Conectora para Poliamida  
(TEE - Tubo - Tubo) Modelo PE**VS**

- UC 218/PU06** Para Poliamida de 6 mm
- UC 218/PU08** Para Poliamida de 8 mm
- UC 218/PU10** Para Poliamida de 10 mm
- UC 218/PU12** Para Poliamida de 12 mm
- UC 218/PU14** Para Poliamida de 14 mm
- UC 218/PU16** Para Poliamida de 16 mm
- UC 218/PU1/4** Para Poliamida de 1/4"
- UC 218/PU3/8** Para Poliamida de 3/8"
- UC 218/PU1/2** Para Poliamida de 1/2"
- UC 218/PU5/16** Para Poliamida de 5/16"

Union Conectora para Poliamida  
(Tubo - Tubo) Modelo PU**VS**

REPUESTOS

- UC 218/PV04** Para Poliamida de 4 mm
- UC 218/PV06** Para Poliamida de 6 mm
- UC 218/PV08** Para Poliamida de 8 mm
- UC 218/PV10** Para Poliamida de 10 mm
- UC 218/PV12** Para Poliamida de 12 mm
- UC 218/PV1/4** Para Poliamida de 1/4"
- UC 218/PV3/8** Para Poliamida de 3/8"
- UC 218/PV1/2** Para Poliamida de 1/2"
- UC 218/PV5/16** Para Poliamida de 5/16"



Union Conectora para Poliamida (Tubo - 90°) Modelo Pv

**VS**

REPUESTOS

**VAL 221/2**



**Bosch**  
1 457 413 010

Válvula

**MERCEDES BENZ - RASTROJERO**

**VAL 221/3**



12 x 1.5

**Bosch**  
1 417 413 012

Válvula

**CUMMINS 6BT BOMBA P - RASTROJERO 52HP**

**VAL 221/6**



14 x 1.5

**Bosch**  
1 417 413 000

Válvula

**MERCEDES BENZ 1114**

**VAL 221/7**



Válvula de filtro con agujero calibrado

**MERCEDES BENZ 1114**

**VAL 221/15B**



14 x 1.5

Presión 1kg

Válvula de sobrepresión

**VALMET**

**VAL 221/17**



14 x 1.5

**Bosch**  
1 417 413 047

Válvula

**MERCEDES BENZ 1114**

**VAL 221/18**

8 mm



Válvula anti-retorno de entrada y salida recta

**VS**

**VAL 221/19A**

10 mm



Válvula anti-retorno de entrada y salida recta

**VS**

**VAL 221/19B**

12 mm



Válvula anti-retorno de entrada y salida recta

**VS**

REPUESTOS

**VAL 221/22**

6 mm



Válvula anti-retorno de entrada y salida recta

**VS**

REPUESTOS

**VAL 222/1**



**Bosch**  
2 443 123 021  
**Fiat**  
763 178

Para bomba alimentadora tipo Bosch (todas) Color Roja

**VS**

**VAL 222/2**



**Bosch**  
2 443 203 001  
1 414 027 300  
**Iveco**  
773 987  
**Lucas/Delphi**  
7027-121

Para bomba alimentadora tipo Bosch (todas) Color Blanca

**VS**

**VAL 222/4**

Ø18mm



**Bosch**  
2 447 419 002  
2 447 419 002

Para bomba alimentadora Bosch tipo M

**MERCEDES BENZ - SCANIA - IVECO - VS**

REPUESTOS

**VAS 225/6**



Cónico, agujero grande de plástico

**VS**

**VAS 225/12**



Para prefiltro tipo Bosch de plástico

**VS**

**VAS 225/15**



Tipo CAV de plástico

**DEUTZ - BEDFORD - PERKINS**

**VAS 225/19E**



Vaso plastico sin sensor para trampa de agua

VOLKSWAGEN CONSTELLATION 17250 MOTOR ISB 2005 A 2011  
FORD CARGO (TODOS) DEL 915 AL 2632 ISB 2005 A 2011  
MERCEDES BENZ 1723 / ATEGO / AXOR / ENGINE MOTOR OM366/OM904/OM906LA  
CUMMINS - MWM - JOHN DEERE

**VAS 225/21L**



Para prefiltro tipo Bosch liso de vidrio

**VS**

**VAS 225/24**



Recto, para prefiltro de vidrio

**PERKINS - DEUTZ - RENAULT - M.BENZ - VS**

**VAS 225/26**



**Lucas/Delphi**  
7111-429

Cónico, agujero grande para trampa de agua de vidrio

**PEUGEOT - FORD ESCORT - VS**

**VAS 225/33**



Para prefiltro tipo Bosch de aluminio

**MERCEDES BENZ - DEUTZ - FIAT**

**VAS 225/35**



Tipo CAV, recto

**PERKINS - DEUTZ - BEDFORD**

REPUESTOS

**VAS 225/36**



Cónico, agujero grande para trampa de agua de aluminio

**VS**

**VAS 225/38**



De 1/2 litro de aluminio

**MERCEDES BENZ 1114 / 1517 / 1518  
OM352/OM352A**

**VAS 225/41**



Rosca P/Purgador  
M21 x 1,25 - 6H

**Scania**  
524 014  
**M. Benz**  
376 092 7104  
**Racor**  
KR 27004

Vaso decantador para conjunto filtro tipo Racor de aluminio

**M.BENZ OM904/906 - SCANIA  
VOLVO - IVECO - CUMMINS - VS**

**VAS 225/41C**



Rosca P/Purgador  
M21 x 1,25 - 6H

**Scania**  
524 014  
**M. Benz**  
376 092 7104  
**Racor**  
KR 27004

Contiene: Vaso decantador, o ring y purgador

Vaso decantador para conjunto filtro tipo Racor de aluminio

**M.BENZ OM904/906 - SCANIA  
VOLVO - IVECO - CUMMINS - VS**

REPUESTOS

**SEN 226/19E**



**Volkswagen**  
2R0971759  
**Racor**  
KR-5002

Sensor de vaso para filtro trampa de agua tipo Racor

VOLKSWAGEN ELECTRONICO 8150/9150/13170  
/15170/13180/15180/CONSTELLATION  
MOTOR MWM 4.10 TCA / MWM 6.10 TCA / CUMMINS

REPUESTOS

**cm1103-019**



**Bosch**  
1465ZS0019  
0928400794

Válvula dosificadora de caudal bomba CR

**MWM**

**cm1103-029**



**Bosch**  
1465ZS0029  
0928400848  
**MWM**  
7006536R1

Válvula dosificadora de caudal bomba CR

**NISSAN FRONTIER 2.8 MWM**

**cm1103-081**



**Bosch**  
1465ZS0081  
0928400638  
0928400712 **Iveco**  
42541851  
**Cummins**  
5257595 4937597  
**DAF**  
1784517

Válvula dosificadora de caudal bomba CR  
AGRALE - CUMMINS ISB 3.8/ISBE 3.9/5.9 ISDE OSB  
FORD F100/F250/CARGO - IVECO TECTOR/EUROCARGO  
MWM 2.8 - CONSTELLATION

**cm1103-110**



**Bosch**  
1465ZS0110  
0928400789

Válvula dosificadora de caudal de bomba CR

AGRALE 8500/9200/MA75/MA85/MA 9 MOTOR MWM  
VOLKSWAGEN 15180/15190/17210/17230/17260/8150EOD  
9150EOD/CONSTELLATION - VOLVO VM210/VM260/VM310

REPUESTOS

### TOBERAS

tmDLLA150S393	0433270114	Motor MWM p/hormigonera - 0 431 203 108 KBL 87587/4
tmDLLA150S765	0433271374	Cosechadora Valmet motor MWM S4T PLUS - 0 431 219 029 KBAL 65 13/13
tmDLLA151S907	9430084214	Ford F100 motor MWM 0 431 213 024 KBAL 87 S 3/530010-9/002



### ELEMENTOS

em1418425099	1418425099	Ford F 4000-F 14000 C/Motor MWM D 229-4 Y D 229-6
--------------	------------	---



REPUESTOS

tg6615-28



4M  
940703410074

Tensor

FORD F250/F4000 - MWM 6,0

tg6635-37



John Deere  
Re70535 Dayco 89401  
Re50018097 Gates  
Re518097 38507  
Re232242 SKF  
123-0634 VKM910010  
123-8381 87GB31

Tensor

MWM 407TCA

tg6635-49



Ford  
BG5T10B300AA  
Otros  
70810066

Tensor

FORD RANGER 3.0 ELECTRÓNICO MWM

tg6750-57B



Volkswagen  
2R0/903133  
MWM  
961203410046

Tensor de correa - Poli V

VOLKSWAGEN 13180 E/15180 E/26260 E/  
CONSTELLATION 13180 E/15180 E/26260 E  
BUS 9150 EOD/15190 EOD/17230 EOD - MWM 4.12 TCE/6.12 TCE

tg6C60-01



Valeo 2220306 INA F-233593.1  
2548207 Opel/Gm  
Volkswagen 93297735  
03D903119A SKF  
Zen VKM03111  
5374

Polea tensora

MERCEDES BENZ SPRINTER  
CHEVROLET BLAZER /S10 2.8 D MWM

REPUESTOS

MTI 8302



ø76x150  
4 CAPAS  
4 ANILLOS  
Agrale  
6112001022000  
Deutz  
4024084

Fuelle de silicona para turbo

AGRALE MA15.0 / MA17.0 - DEUTZ

MTI 8303



ø63/75x200  
4 CAPAS  
Agrale  
6021401100003

Fuelle reduccion 90° para turbo de silicona

AGRALE BUS

MTI 9504



ø75/100x130  
4 CAPAS  
2 ANILLOS  
Agrale  
6112001025003  
Cummins  
3356536

Fuelle reduccion unión de silicona para turbo intercooler

AGRALE MT12 CUMMINS ISBC 3.9  
MT15/MT17 MWM / CUMMINS 6C

REPUESTOS

**MTI 9703****Ø78x85****4 CAPAS****Ford**

XC456W650BA

2C456W650AB

**Volkswagen**

TAL117231

**Agrale**

6112001118006

6112001243002

**Manguito Intercooler****AGRALE MT15/MT17 MWM / CUMMINS 6C  
CARGO / CUMMINS (TODOS)**



LÍNEA PESADA

# Catálogo de tuberías



- Tuberías flexibles y rígidas.
- Lubricación de turbo y descarga.
- Lubricación de aceite.
- Tuberías de inyección convencional y Common Rail.
- Tuberías de inyección para bancos de prueba convencional y Common Rail.
- Tuberías flexibles y rígidas para compresor.
- Tuberías de freno y dirección hidráulica.
- Tuberías de agua.

## ATENCIÓN

Sobre presentación de muestra fabricamos todo tipo de tuberías para el automotor.



## NL C 6



- Bosch**  
 1) F00099T291  
 2) F00099T292  
 3) F00099T293  
 4) F00099T294  
**Chevrolet**  
 1) MSB 90610  
 2) MSB 90609  
 3) MSB 90611  
 4) MSB 90608

- MWM**  
 1) 940709060145 - 940709060385  
 2) 940709060155 - 940709060155  
 3) 940709060165 - 940709060405  
 4) 940709060175 - 940709060415

Conjunto de 4 tuberías de inyección

**CHEVROLET S10/BLAZER  
 MOTOR MWM SPRINT 4.07 TCA - 4 CILINDROS**

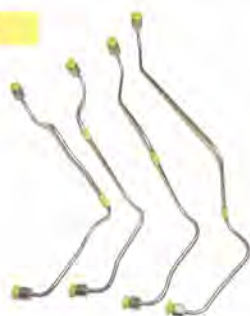
## NL W 1



Conjunto de 4 tuberías de inyección

**FORD F100 MOTOR MWM BOMBA ROTATIVA**

## NL W 2



**Cod.Orig.  
 39359229**

Conjunto de 4 tuberías de inyección

**FORD 7000 MOTOR MWM BOMBA LINEAL**

## NL W 3

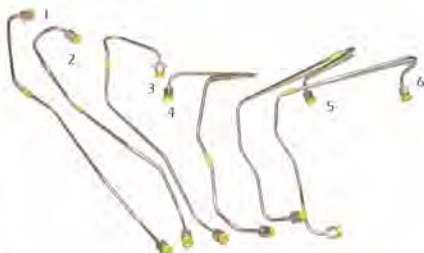


**Cod.Orig.  
 6-325-0-906**

Conjunto de 6 tuberías de inyección

**FORD 14000 CON MOTOR MWM BOMBA LINEAL**

## NL W 4

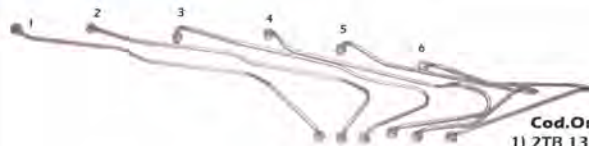


- 1) 09060255  
 2) 09060265  
 3) 09060275  
 4) 09060285  
 5) 09060295  
 6) 09060305

Conjunto de 6 tuberías de inyección

**FORD 14000 SERIE 10 / VOLKSWAGEN 13180  
 MOTOR MWM SERIE 10 BOMBA ROTATIVA**

## NL W 5



- Cod.Orig.**  
 1) 2TB 130 301  
 2) 2TB 130 302  
 3) 2TB 130 303  
 4) 2TB 130 304  
 5) 2TB 130 305  
 6) 2TB 130 306

Conjunto de 6 tuberías de inyección

**BUS VOLKSWAGEN 17210/17240 MOTOR TRASERO  
 MWM SERIE 10 BOMBA LINEAL**

## NL W 6



- Cod.Orig.**  
 2TB130301  
 2TB130302  
 2TB130303  
 2TB130304  
 2TB130305  
 2TB130306

Conjunto de 6 tuberías de inyección

**VOLKSWAGEN BUS 17420 MOTOR MWM  
 BOMBA LINEAL IZQUIERDA**

## NL W 7

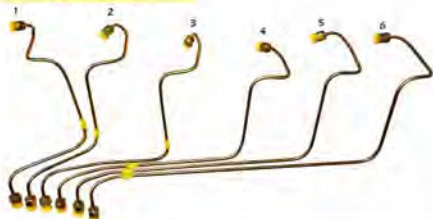


- Cod.Orig. Volkswagen**  
 Nro. 1) 2RD - 2TA-130301  
 Nro. 2) 2RD - 2TA-130302  
 Nro. 3) 2RD - 2TA-130303  
 Nro. 4) 2RD - 2TA-130304

Conjunto de 4 tuberías de inyección

**VOLKSWAGEN OMNIBUS 8140/12140/7100/8120/8150/13150  
 9.150 MOTOR MWM MINIBUS 4 CILINDROS 4.10/4.10T X10**

## NL W 8



**Cod.MWM**  
 Nro 1) 632509060445  
 Nro 2) 632509060435  
 Nro 3) 632509060425  
 Nro 4) 632509060415  
 Nro 5) 632509060405  
 Nro 6) 632509060395

**Cod.VW**  
 Nro 1) WE 4T9A 560B  
 Nro 2) WE 4T9A 559B  
 Nro 3) WE 4T9A 558B  
 Nro 4) WE 4T9A 557B  
 Nro 5) WE 4T9A 556B  
 Nro 6) WE 4T9A 555B

Conjunto de 6 tuberías de inyección

FORD 6000/7000/11000/13000/14000/19000/21000/22000  
 VOLKSWAGEN D950S 11.130/11.140/12.140/13.130/14.140/22.140  
 MWM TD229 BRASIL/D-229/6 CON BOMBA BOSCH LINEAL  
 PARA MOTORES D229/D225 (BRASIL) D325/D202 (ESPAÑA) D308/D208  
 D327/D227 (ALEMANIA)

## NL W8-A

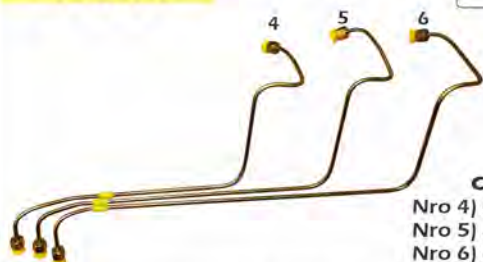


**Cod.MWM**  
 Nro 1) 632509060445  
 Nro 2) 632509060435  
 Nro 3) 632509060425

Conjunto de 3 tuberías de inyección

**AGRALE 1.600 D / 4.500 D - PUMA 3T  
 MOTOR TD229/3 BRASILEÑO MWM**

## NL W8-B



**Cod.MWM**  
 Nro 4) 632509060415  
 Nro 5) 632509060405  
 Nro 6) 632509060395

Conjunto de 3 tuberías de inyección

**AGRALE 1.600 D / 4.500 D - PUMA 3T  
 MOTOR TD229/3 BRASILEÑO MWM**

## NL W8-C



**Cod.MWM**  
 Nro 1) 632509060445  
 Nro 2) 632509060435  
 Nro 3) 632509060425  
 Nro 4) 632509060415

Conjunto de 4 tuberías de inyección

**AGRALE 1.800 D / 5.000 D / 7.000 / D-FORD F1000/2000/4000  
 VOLKSWAGEN 6.90/7.90 - PUMA 914 MOTOR TD229/4 BRASILEÑO MWM**

## NL W8-C

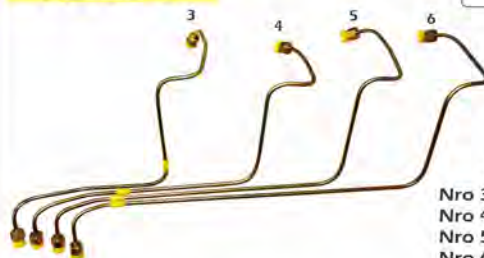


**Cod.MWM**  
 Nro 1) 632509060445  
 Nro 2) 632509060435  
 Nro 3) 632509060425  
 Nro 4) 632509060415

Conjunto de 4 tuberías de inyección

**AGRALE 1.800 D / 5.000 D / 7.000 / D-FORD F1000/2000/4000  
 VOLKSWAGEN 6.90/7.90 - PUMA 914 MOTOR TD229/4 BRASILEÑO MWM**

## NL W8-D



**Cod.MWM**  
 Nro 3) 632509060425  
 Nro 4) 632509060415  
 Nro 5) 632509060405  
 Nro 6) 632509060395

Conjunto de 4 tuberías de inyección

**AGRALE 1.800 D / 5.000 D / 7.000 / D-FORD F1000/2000/4000  
 VOLKSWAGEN 6.90/7.90 - PUMA 914 MOTOR TD229/4 BRASILEÑO MWM**

**W 11****MWM**  
940809060015  
940809060025  
940809060035  
940809060045

Tuberías de alta presión de rampa a inyector

**MWM SPRINT 4.08E ELECTRÓNICO****W 12**

Tuberías de inyección de bomba a rampa

**CHEVROLET S10 - MWM****W 13****MWM**  
940809060055

Tubería de inyección de bomba a rampa

VOLKSWAGEN 5140/8150/9150 - AGRALE CAMIÓN 8500 / OMNIBUS V5/V6  
MWM 4,08TCE EURO III**MV 0055****Cod.Orig.**  
960709010065

Lubricación turbo

**CHEVROLET S10/BLAZER**  
**MOTOR MWM SPRINT 4.07 TCA - 4 CILINDROS****MV 0056****Cod.Orig.**  
960709010085

Retorno de aceite del turbo

**CHEVROLET S10/BLAZER**  
**MOTOR MWM SPRINT 4.07 TCA - 4 CILINDROS**

**MV 0057**

\_\_\_\_\_



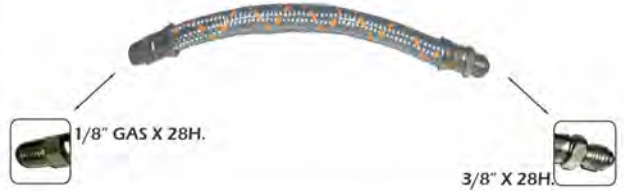
**Cod.Orig.**  
960709010015

Lubricación bomba vacío

**CHEVROLET S10/BLAZER**  
**MOTOR MWM SPRINT 4.07 TCA - 4 CILINDROS**

**MV 0635A**

240 mm



Tubería universal de Manómetro

**VARIOS**

**MV 0635B**

1115 mm



Tubería universal de Manómetro

**VARIOS**

**MV 0635C**

800 mm



Tubería universal de Manómetro

**VARIOS**

**MV 0635D**

410 mm



Tubería universal de Manómetro

**VARIOS**

**MV 0635E**

630 mm



Tubería universal de Manómetro

**VARIOS**

**MV 0635F**

340 mm



Tubería universal de Manómetro

**VARIOS**

**MV 0635G**

200 mm



Tubería universal de Manómetro

**VARIOS**

REPUESTOS

**MV 0654**

570 mm

**VW**  
BF5T6413A  
Tf3145745

Flexible lubricación de turbo

**FORD CARGO 914**

REPUESTOS

**MV 0641****VW**  
ZRP 121.070  
**MWM**  
941009390014

Flexible refrigerador de compresor

**VOLKSWAGEN 17210/9/150/8140****MV 3666****Volkswagen**  
2VL607312

Tubería rígida fusible con recámara para compresor

**VOLKSWAGEN 13180 - MOTOR MWM 6.10****MV 3667****MWM**  
6112005090003

Tubería teflón flexible salida de compresor

**VOLKSWAGEN AGRALE MT15 / MT17**  
**MWM 4.12 / MWM 6.12****MV 3669****MWM**  
6012005025001

Tubería teflón flexible salida de compresor

**VOLKSWAGEN AGRALE MT15 / MT17**  
**MWM 4.12 / MWM 6.12**

**MV 2701****Volkswagen**  
2RH130311D

Tubería colector rebase de inyectores

**VOLKSWAGEN 13180/15170/15180**  
**MOTOR MWM 6.10 SERIE 10 TD 229****MV 2702****Volkswagen**  
940709060185

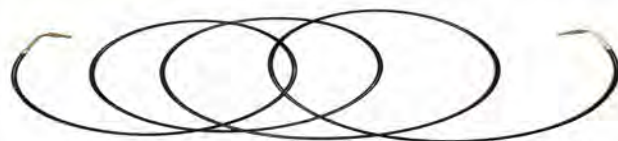
Tubería colector rebase de inyectores

**CHEVROLET S10 MOTOR SPRINT 4 CIL 4,07****MV 2704****Volkswagen**  
2S0130297  
**MWM**  
961009060885

Tubería colector de combustible, retorno de inyectores

**VOLKSWAGEN 13180 MOTOR MWM 6.10****MV 0662**

Largo total 430 mm

**Ford**  
YC45-7A512-AA

Tubería flexible de bomba a bombin de embrague (96/06) Sin servo embrague

**FORD CARGO 1317 - 2631 MOTOR CUMMINS SERIE C - MWM****MV 2901****Volkswagen**  
2TD145177A  
2VR145177

Tubería rigida salida de bomba de dirección hidráulica (2' TRAMO)

**VOLKSWAGEN WORKER 13150 / 13180 / 15170 / 17210**  
**MOTOR MWM**

REPUESTOS

**MV 2902****MWM**  
6012007041006

Manguera de presión hidráulica - Motor delantero

**AGRALE MA15 MOTOR MWM 4C****MV 3801**

Tubería flexible manguera de presión hidráulica

**VOLKSWAGEN AGRALE MT15 / MT17****MWM 4.12 / MWM 6.12**

REPUESTOS

**EX 4**

Exhibidor para 4 tuberías

**VS****EX 5**

Exhibidor para 5 tuberías

**VS****EX 6**

Exhibidor para 6 tuberías

**VS**