

Catálogo de Productos



TOYOTA

LÍNEA LIVIANA



- Repuestos de inyección diesel.
- Tuberías flexibles y rígidas.
- Toberas, elementos y válvulas.





INDICE

INDICE CON LINEAS DE PRODUCTOS PARA CATÁLOGOS POR MARCAS DE VEHÍCULOS

1- Repuestos, Accesorios y Despiece para Inyección Diesel.

- Abrazaderas
- Anillos de Goma
- Arandelas
- Bombas Alimentadoras
- Bulones Perforados
- Mangueras Universales
- Cebadores
- Electroválvulas
- Filtros
- Juegos de Juntas
- Líquido aditivo Diesel Power
- Prefiltros
- Seguros para Caños de Inyección
- Uniones Orientables
- Válvulas
- Vasos

2- Tuberías Flexibles y Rígidas.

- Para Inyección
- Para Combustible
- Para Aceite
- Para Dirección Hidráulica
- Para Accionamiento de Embrague
- Para Freno Hidráulico
- Para Conducción de Agua y Aire
- Para Aire Comprimido

3- Toberas, Elementos y Válvulas "DMB".

4- Bujías Incandescentes "DMB".

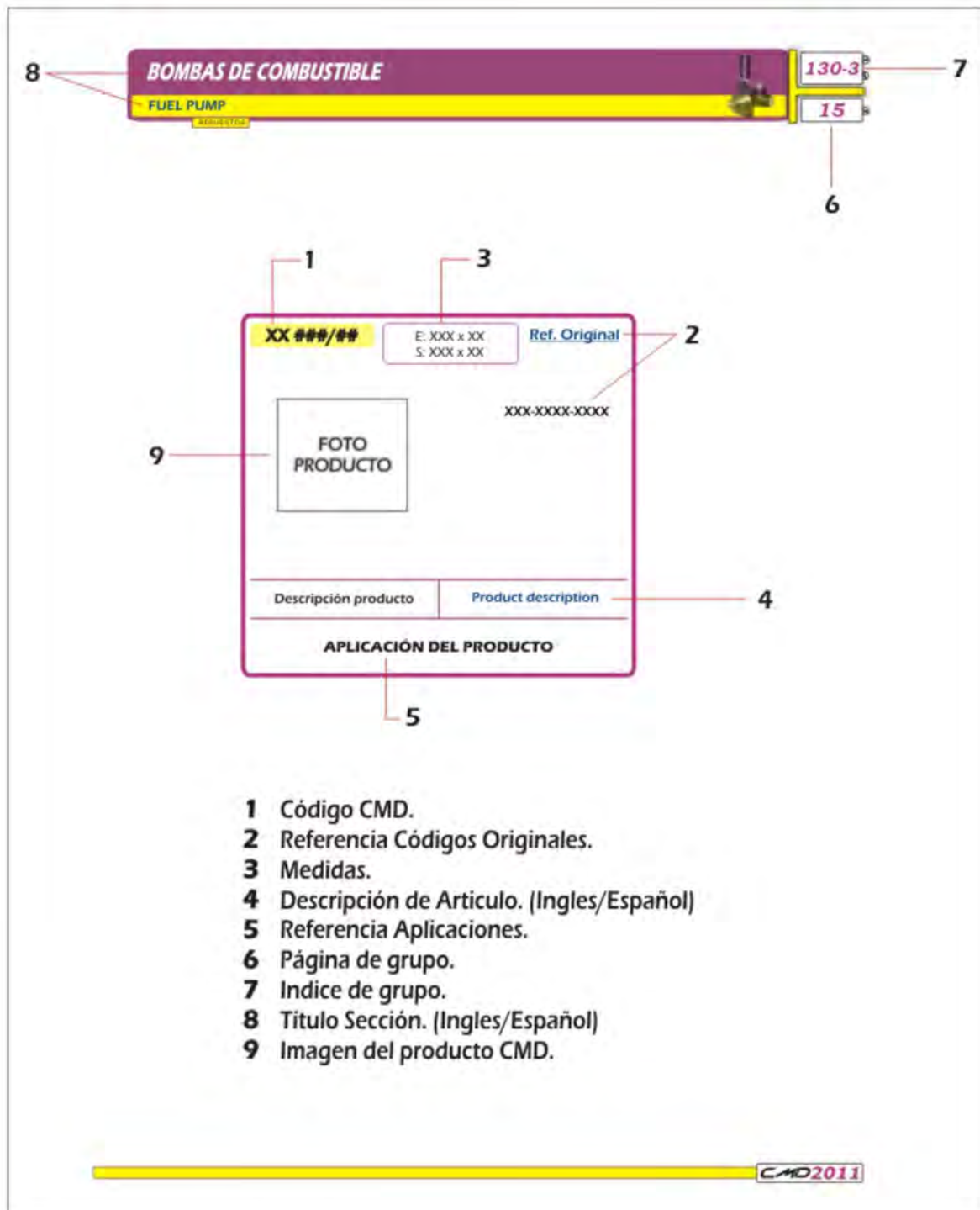
5- Turbos "DMB".

6- Bombas de Combustible a Diafragma.
















7- Tensores de Correas.







Guía explicativa uso de catalogo productos CMD.



REPUESTOS

CÓDIGO	MEDIDA (mm)	
AL 105/1	4 x 9 x 1.25	
AL 105/2	5 x 9 x 1.25	
AL 105/2A	5 x 13 x 1.25	
AL 105/3	6 x 10 x 1.25	
AL 105/3A	7 x 10 x 1.25	
AL 105/3B	7 x 14 x 1.25	
AL 105/3C	7 x 14 x 2	
AL 105/4	8 x 13 x 1.25	
AL 105/5	8 x 12x1 (doble)	
AL 105/6	9 x 14.5 x 1.25	
AL 105/7	10 x 14.5 x 1.25	
AL 105/8	11 x 17 x 1.25	
AL 105/9	12 x 17 x 1.25	
AL 105/10	13 x 20 x 1.25	
AL 105/11	14 x 20 x 1.25	
AL 105/11A	14 x 23 x 1.25	
AL 105/12	15 x 21 x 1.25	
AL 105/13	16 x 21 x 1.25	
AL 105/13A	16 x 24 x 1.25	
AL 105/14	17 x 22 x 1.25	
AL 105/15	18 x 23 x 1.25	
AL 105/15A	19 x 23 x 1.25	
AL 105/15B	18 x 25 x 1.25	
AL 105/16	20 x 26 x 1.25	
AL 105/17	22 x 28 x 1.25	
AL 105/18	24 x 30 x 1.25	
AL 105/19	26 x 32 x 1.25	
AL 105/20	28 x 36 x 1.25	
AL 105/21	30 x 36 x 1.25	

CÓDIGO	MEDIDA (mm)	
AL 105/22	32 x 40 x 1.25	
AL 105/23	34 x 42 x 1.25	
AL 105/23A	35 x 41 x 1.25	
AL 105/24	36 x 42 x 1.25	
AL 105/25	38 x 46 x 1.25	
AL 105/25A	39.5 x 53 x 0.5	
AL 105/26	41 x 45 x 1.25	
AL 105/26A	41 x 55 x 1.25	
AL 105/26B	41 x 55 x 0.5	
AL 105/27	42 x 49 x 1.25	
AL 105/28	44 x 52 x 1.25	
AL 105/29	46 x 54 x 1.25	
AL 105/30	52 x 60 x 1.25	



REPUESTOS

CÓDIGO	MEDIDA (mm)
CO 105/1	4 x 9 x 1.25
CO 105/2	5 x 9 x 1.25
CO 105/3	6 x 10 x 1.25
CO 105/3A	6 x 10 x 1 (doble)
CO 105/3B	7 x 14 x 1.25
CO 105/4	8 x 12.5 x 1.25
CO 105/4A	8 x 11 x 1.25
CO 105/5	8 x 12 x 1 (doble)
CO 105/6	9 x 14.5 x 1.25
CO 105/7	10 x 14 x 1.25
CO 105/8	11 x 17 x 1.25
CO 105/9	12 x 17 x 1.25
CO 105/10	13 x 20 x 1.25
CO 105/11	14 x 20 x 1.25
CO 105/11A	14 x 23 x 1.25
CO 105/12	15 x 21 x 1.25
CO 105/13	16 x 21 x 1.25
CO 105/13A	16 x 24 x 1.25
CO 105/14	17 x 22 x 1.25
CO 105/15	18 x 23 x 1.25
CO 105/16	20 x 26 x 1.25
CO 105/17	22 x 26 x 1.25
CO 105/18	24 x 30 x 1.25
CO 105/19	26 x 32 x 1.25
CO 105/20	28 x 36 x 1.25
CO 105/21	30 x 36 x 1.25
CO 105/22	32 x 40 x 1.25
CO 105/23	34 x 42 x 1.25
CO 105/24	36 x 42 x 1.25

CÓDIGO	MEDIDA (mm)
CO 105/25	38 x 46 x 1.25
CO 105/26	41 x 45 x 1.25
CO 105/27	42 x 49 x 1.25
CO 105/28	44 x 52 x 1.25
CO 105/29	46 x 54 x 1.25
CO 105/30	52 x 60 x 1.25



REPUESTOS

CÓDIGO	MEDIDA (mm)
FI 105/2	5 x 9 x 1.5
FI 105/2A	5 x 12 x 1.5
FI 105/3	6 x 10 x 1.5
FI 105/3A	6.5 x 12.5 x 1.5
FI 105/4	8 x 13 x 1.5
FI 105/6	9 x 14.5 x 1.5
FI 105/7	10 x 14 x 1.5
FI 105/8	11 x 17 x 1.5
FI 105/9	12 x 17 x 1.5
FI 105/10	13 x 20 x 1.5
FI 105/10A	13 x 24 x 1.5
FI 105/11	14 x 20 x 1.5
FI 105/12	15 x 21 x 1.5
FI 105/13	16 x 21 x 1.5
FI 105/13A	16 x 24 x 1.5
FI 105/14	17 x 22 x 1.5
FI 105/15	18 x 23 x 1.5
FI 105/16	20 x 26 x 1.5
FI 105/17	22 x 28 x 1.5
FI 105/18	24 x 30 x 1.5
FI 105/19	26 x 32 x 1.5
FI 105/20	28 x 36 x 1.5
FI 105/21	30 x 36 x 1.5
FI 105/22	32 x 40 x 1.5
FI 105/23	34 x 42 x 1.5
FI 105/24	36 x 42 x 1.5
FI 105/25	38 x 46 x 1.5
FI 105/26	41 x 45 x 1.5
FI 105/27	42 x 49 x 1.5

CÓDIGO	MEDIDA (mm)
FI 105/28	44 x 52 x 1.5
FI 105/29	46 x 54 x 1.5
FI 105/30	52 x 60 x 1.5



REPUESTOS

AC 112/57

7,3 x 15 x 6,5 mm



Isuzu
8-94125-3880

Asiento inyector

TOYOTA

AC 112/59

7,2 x 17 x 2



Nipon Denso
11176-56030

De bronce

TOYOTA

AC 112/62

11x17x1,5



Para toberas PD y PDN

TOYOTA

AH 112/63

11x17x2



Para toberas PD y PDN

TOYOTA

AH 112/66

15,9 x 7,3 x 2



Toyota
11176-0L011
11176-30011

De hierro biselada asiento inyector common rail

TOYOTA HILUX COMMON RAIL 3.0 / 2.5

AH 112/67

15,9 x 7,3 x 3



Toyota
11176-0E010

De hierro biselada asiento inyector common rail

TOYOTA HILUX COMMON RAIL 2.4 / 2.8

AH 112/68

17 x 7,5 x 3,5



De hierro biselada asiento inyector common rail

TOYOTA COROLLA 2.0 D4D

REPUESTOS

AL 115/5

12.5 x 22.2 x 1



De aluminio para retorno de inyector

TOYOTA**AL 115/6A**

12.2 x 18.9 x 1



De aluminio para retorno de inyector

NISSAN**AC 115/97**

8 x 13 x 1

**Toyota**
90904-30013
90430-T0008

Arandela doble retorno Common Rail Hilux 1-2KDFTV

TOYOTA**AL 115/98**

8x13x1 Doble

**Toyota**
90904-30013
90430-T0008

De aluminio doble de retorno

TOYOTA HILUX COMMON RAIL 2.5/3.0**AL 115/99**

6 mm Doble

**Toyota**
90430-T0017

De aluminio doble de retorno

TOYOTA HILUX COMMON RAIL 2.4/2.8**AC 115/100**

6 mm Doble

**Toyota**
90430-T0017

De cobre doble de retorno

TOYOTA HILUX 2.4/2.8 - 1GDFTV/2GDFTV**AL 115/101**

14 mm Doble

**Toyota**
90430-T0017Arandela de aluminio doble de 14 mm para inyector DPF filtro de particulas
(5to inyector)**TOYOTA HILUX SW4 2.8 1GDFTV / 2.4 2GDFTV**

REPUESTOS

AC 116/7

[Ref. Original](#)



Arandela de cobre cónica para
caño de inyección de 6 x 10

Conical copper washer for
injection pipe of 6 x 10

VS

REPUESTOS

	Pulgadas		Milímetros	
	Ø min	Ø max	Ø min	Ø max
AB 117/1	5/16	3/8	8	10
AB 117/1A	De 8 a 12 con cremallera			
AB 117/2	3/8	1/2	10	12
AB 117/2A	7/16	17/32	11	11.5
AB 117/3	1/2	9/16	12	14
AB 117/4	9/16	5/8	14	16.5
AB 117/4A	De 10 a 16 con cremallera			
AB 117/5	11/16	3/4	17	19.5



Fleje ancho 9 mm - Espesor 0.5 mm

COMPACTA

	Pulgadas		Milímetros	
	Ø min	Ø max	Ø min	Ø max
AB 117/6	5/16	5/8	8	16
AB 117/7	3/8	13/16	10	20
AB 117/7A	1/2	1	12	26
AB 117/8	3/4	1 1/4	20	32
AB 117/9	1 1/4	1 3/4	30	45
AB 117/10	1 9/16	2 1/8	40	55
AB 117/11	2	2 9/16	50	65
AB 117/12	2 3/8	3	60	75

	Pulgadas		Milímetros	
	Ø min	Ø max	Ø min	Ø max
AB 117/13	2 3/4	3 3/8	70	85
AB 117/14	3 1/8	3 3/4	80	95
AB 117/15	3 1/2	4 1/8	90	105
AB 117/16	3 5/16	4 1/2	100	115
AB 117/17	4 5/16	4 15/16	110	125
AB 117/18	5 1/8	5 11/16	130	145



Fleje ancho 8.5 mm - Espesor 0.8 mm

MINI SUPER

	Pulgadas		Milímetros	
	Ø min	Ø max	Ø min	Ø max
AB 117/19	1 3/8	1 3/4	35	45
AB 117/20	1 9/16	2 1/8	40	55
AB 117/21	1 3/4	2 3/8	45	60
AB 117/22	2 3/8	3	60	75
AB 117/23	2 3/4	3 3/8	70	85
AB 117/24	3 1/8	3 3/4	80	95
AB 117/25	3 1/2	4 1/4	90	105
AB 117/26	3 3/8	4 1/2	100	115

	Pulgadas		Milímetros	
	Ø min	Ø max	Ø min	Ø max
AB 117/27	4 5/16	4 15/16	110	125
AB 117/27A	4 3/4	5 3/8	120	135
AB 117/29	5 1/8	5 11/16	130	145



Fleje ancho 14.4 mm - Espesor 0.8 mm

SUPER CIERRE RAPIDO

	Pulgadas		Milímetros	
	Ø min	Ø max	Ø min	Ø max
AB 117/29	9/16	3/4	14	20
AB 117/30	5/8	7/8	16	22
AB 117/31	3/4	1 1/8	20	28
AB 117/32	1	1 3/8	25	35
AB 117/33	1 3/16	1 9/16	30	40
AB 117/34	1 3/8	1 3/4	35	45
AB 117/34A	1 1/2	2	38	50
AB 117/35	1 9/16	2 1/8	40	55
AB 117/36	1 3/4	2 3/8	45	60

	Pulgadas		Milímetros	
	Ø min	Ø max	Ø min	Ø max
AB 117/37	2	2 5/8	50	65
AB 117/38	2 3/8	3	60	75
AB 117/39	2 3/4	3 3/8	70	85
AB 117/40	3 1/8	3 3/4	80	95
AB 117/41	3 1/2	4 1/8	90	105
AB 117/42	3 15/16	4 1/5	100	115
AB 117/43	4 5/16	4 15/16	110	125
AB 117/44	5 1/8	5 11/16	130	145



Fleje ancho 14.4 mm - Espesor 0.8 mm

TIPO AMERICANA

REPUESTOS

	Pulgadas		Milímetros	
	Ø min	Ø max	Ø min	Ø max
AB 117/90	1/4	5/8	6	16
AB 117/91	7/16	13/16	11	20
AB 117/92	1/2	15/16	13	24



Fleje ancho 8 mm - Espesor 0.5 mm

REPUESTOS

PLASTIC CLIPS

	Pulgadas	
	Ø min	Ø max
AB 117/45	9	11
AB 117/46	11	13
AB 117/47	13	15
AB 117/48	15	17
AB 117/49	17	19
AB 117/50	19	21
AB 117/51	21	23
AB 117/52	23	25
AB 117/53	25	27
AB 117/54	27	29
AB 117/55	29	31
AB 117/56	31	33
AB 117/57	33	35
AB 117/58	35	37
AB 117/59	37	41
AB 117/60	41	44
AB 117/61	44	47
AB 117/62	47	50
AB 117/63	50	54
AB 117/64	54	58
AB 117/65	58	62
AB 117/66	62	66



**SOPORTAN ALTAS PRESIONES, REUTILIZABLES, CIERRE PERFECTO.
SOPORTAN ALTAS TEMPERATURAS, ANTICORROSIVAS, ATÓXICAS.
ECONOMÍA DE COSTO, FACILIDAD DE COLOCACIÓN.**

PI 161/101



Para abrazaderas plásticas

VS

BP 129/9

10 x 1 mm

[Ref. Original](#)



Bosch
2 433 456 020

Varias aplicaciones

Several applications

TOYOTA

REPUESTOS

BA 130/23



Bosch
 0 440 003 177 8122111
 0 440 003 185 8122177
 0 440 003 190 1247478
KHD
 9 440 030 001 01287476
 0 440 003 178 01287480
 0 440 003 180 01521721310
Mercedes Benz 01521721320
 001 091 15 01 03366125
 001 091 73 01 3366126
 001 091 27 01 8122111
 002 091 60 01 01260836
Hino 870240
Volvo 870240
 FP/KE 22 AD 240/2
 FP/KE 22 AD 247/2
 FP/KE 22 AD 223/2
 FP/KE 22 AD 218/2
 FP/KE 22 AD 241/2
 FP/KE 22 AD 198/2

Bomba alimentadora con cuerpo de fundición

**MERCEDES BENZ OM360/366 - VOLVO - MAN
 DAF - IVECO - KHD - MTU - HINO - RENAULT - DEUTZ**

BA 130/44



Bosch
 9440030030
 0440004072
 0440004073
 0440004074
MWM
 605202000021
 FP/KSG 22 AD 45/2

Bomba alimentadora con perno

**MERCEDES BENZ 710/712/713 MOTOR OM 364/364A
 MWM - DEUTZ - MAN - D0022 MODELO SAVLEM - HINO
 W04 D/VS**

BA 130/73



Zexel
 1052101800
 1052104250
 1052104251
 1052104280 (FP/KE-A)
 1052101980
 1052104931
 1052104261
 1052105510
 1052101140
Toyota
 3B/13B
 E1100/6D22

Isuzu
 DA120/ DH100
Mitsubishi
 8DC/40-60-6D20/22
Komatsu
 6D105

Bomba alimentadora

**ISUZU - KOMATSU - TOYOTA - FUSO
 MITSUBISHI**

BA 130/74



Zexel
 1052174000
 1052171580 (FP/KE-P)
 1052171730
 1052171480
 1052171200

Bomba alimentadora

**HINO EK 100 - NISSAN RD6 Y RD8
 MITSUBISHI 8DCD8 Y 8DC9**

BA 130/75



Bosch
 9440610008
Zexel
 0921000402
 0921000971
 1052104630
Isuzu
 8-9413-1013-0

Bomba alimentadora

**TOYOTA DYNA 2J0402/TICO INDUSTRIAL (AUTOELEVADORES)
 TOYOTA LAND CRUISER 2H0971/2HT-0971 - MITSUBISHI - ISUZU**

BA 130/76



Zexel
 105220 1720
 105220 1871
 105220 1860
 105220 1800
 105220 1880
 105220 5001
 NP/FP/KS 22 AC
 47/1 NP11

Bomba alimentadora

**HINO CANTER - NISSAN SD22 /SD23
 MITSUBISHI 4D30 / 4D31 - KOMATSU 6D95L
 DAIHATSU ENGINE B/3B/13B/DG**

BA 130/77



Zexel
 105220-1570
 105220-1590
 105220-1591
 105220-5251
 105220-4742
 105220-1070
 105220-4561
 105220-4781

NP-FP/KS 22 AC

Bomba alimentadora

**ISUZU C190/C240/6BD1/D500/6BB1 PD
 6BB1 LK / 6BB1 LF - HITACHI - BEDFORD**

REPUESTOS

CAB 131/162

4 Cilindros

Cabezal VE tipo: Denso
 Eje:
 Embolo: 10
 Giro: Derecho
 Pin:

Toyota
 096400-1481

TOYOTA 2C-TE 3C-TE 2L-TE

CM 133/10



Lucas/Delphi
9001-088A

Entrada y salida recta de 8 x 8 mm

VS

CM 133/11



Lucas/Delphi
9001-088/10

Entrada y salida recta de 10 x 10

VS

CM 133/12



Entrada con unión de 14 mm y salida recta de 8mm

VS

CM 133/15




Entrada recta de 8 x 8 mm y salida en ángulo de 90°

VS

REPUESTOS

CF 138/1	5 x 9 mm
CF 138/2	8 x 12 mm
CF 138/3	9,5 x 14 mm
CF 138/7	6 x 10 mm
CF 138/8	13 x 18 mm
CF 138/9	16 x 24 mm


En rollo de 10 metros

REPUESTOS

CC 138/20	3 x 6 mm
CC 138/22	4 x 7 mm
CC 138/23	4 x 8 mm
CC 138/24	6 x 10 mm
CC 138/25	6 x 11 mm
CC 138/26	6 x 12 mm
CC 138/27	7 x 12 mm
CC 138/28	7 x 14 mm
CC 138/29	8 x 12 mm
CC 138/30	8 x 14 mm
CC 138/31	9 x 16 mm


En rollo de 50 metros

REPUESTOS

CH 138/35	3 x 6 mm
CH 138/36	4 x 7 mm
CH 138/37	4 x 8 mm
CH 138/38	6 x 10 mm
CH 138/39	6 x 12 mm
CH 138/40	7 x 11 mm
CH 138/41	7 x 12 mm
CH 138/42	7 x 14 mm
CH 138/43	8 x 14 mm
CH 138/44	9 x 6 mm


En rollo de 50 metros

REPUESTOS

CP 138/50	4 x 6 mm	Retorno de combustible
CP 138/51	6 x 8 mm	Lubricación de aceite
CP 138/52	7 x 10 mm	Combustible
CP 138/53	8 x 11 mm	Aire y Combustible
CP 138/54	9 x 12 mm	Aire
CP 138/54A	11 x 14 mm	Aire
CP 138/55	12 x 16 mm	
CP 138/55B	14 x 18 mm	
CP 138/56	Ø Int 1/4"	
CP 138/57	Ø Int 3/8"	
CP 138/58	Ø Int 1/2"	
CP 138/59	Ø Int 5/8"	



En rollo de 50 metros

REPUESTOS

CT 138/63	3 x 7 mm	← En rollo de 50 metros
CT 138/64	4 x 8 mm	
CT 138/65	5 x 9,5 mm	En rollo de 25 metros
CT 138/66	6 x 12 mm	
CT 138/67	7 x 12 mm	
CT 138/68	8 x 13 mm	
CT 138/69	9 x 15 mm	



REPUESTOS

CG 138/70	3 x 7 mm
CG 138/70A	4 x 8 mm
CG 138/70B	5,5 x 9 mm
CG 138/70C	6 x 12 mm
CG 138/70D	8 x 13 mm



En rollo de 50 metros

REPUESTOS

DI 143/7

Ref. Original

**Bosch**
EPME 1756Z
Nipon Denso
090 580-0022
090 580-0011

Diafragma

Diaphragm

TOYOTA JK**DI 143/14**

Ref. Original

**Zexel**
155021-5621

Diafragma

Diaphragm

TOYOTA**DI 143/14C**

Ref. Original

**Nipon Denso**
090 580 0041
Zexel
155020-8420
155020-8620

Diafragma

Diaphragm

**TOYOTA BV- 3B / DAIHATSU
DIESEL KIKI**

REPUESTOS

FC 151/23A

Ref. Original

Cod. Orig.
23300-64430

Filtro trampa de agua

Water filter trap

TOYOTA**FC 151/23B**

Ref. Original

Cod. Orig.
23301-87309

Filtro trampa de agua

Water filter trap

TOYOTA



REPUESTOS

JR 155/65

Diam 8 mm

Ref. Original



Conjunto de reparación de emergencia para mangueras de poliamida

Emergency Repair kit for polyamide hose

VS

JR 155/66

Diam 11 mm

Ref. Original



Conjunto de reparación de emergencia para mangueras de poliamida

Emergency Repair kit for polyamide hose

VS

JR 155/67

Diam 12 mm

Ref. Original



Conjunto de reparación de emergencia para mangueras de poliamida

Emergency Repair kit for polyamide hose

VS

JR 155/79

Ref. Original



Bosch
2 447 010 011

Ref. 1 **2-AC 115/2 (1 230 203 001)**
Ref. 2 **2-VAL 222/1 (2 443 123 021)**
Ref. 3 **2-RB 180/4 (2 444 615 006)**

Kit de reparación para bomba alimentadora tipo Bosch

Repair kit for feed pump type Bosch

VS



REPUESTOS

JR 155/81



Ref. Original

Bosch
9 441 080 020

- Ref. 1 4-AC 115/24 (2 916 710 610)
- Ref. 2 2-AC 115/2 (1 230 203 001)
- Ref. 3 1-JUN 156/66 (2 440 109 005)
- Ref. 4 1-SV 190/1 (2 444 601 000)
- Ref. 5 3-AG 105/1 (2 916 690 005)
- Ref. 6 1-AG 122/75 (1 900 210 100)
- Ref. 7 1-AC 115/1 (2 440 105 000)
- Ref. 8 2-RB 180/4 (2 444 615 006)
- Ref. 9 2-VAL 222/1 (2 443 123 021)

Kit de reparación para bomba alimentadora tipo Bosch

Repair kit for feed pump type Bosch

VS

JR 155/82



Ref. Original

Bosch
9 441 080 175


- Ref. 1 4-AC 115/24 (2 916 710 610)
- Ref. 2 3-AG 105/1 (2 916 690 005)
- Ref. 3 2-AC 115/2 (1 230 203 001)
- Ref. 4 2-RB 180/4 (2 444 615 006)
- Ref. 5 2-VAL 222/1 (2 443 123 021)
- Ref. 6 1-JUN 156/66A (2 440 109 005)
- Ref. 7 1-AG 122/75 (1 900 210 100)
- Ref. 8 1-AC 115/1 (2 440 105 000)

Kit de reparación para bomba alimentadora tipo Bosch

Repair kit for feed pump type Bosch

VS

JR 155/83



Ref. Original

Bosch
2 447 010 016
2 447 010 003

- Ref. 1 1-JUN 156/66A (2 440 109 005)
- Ref. 2 1-FM 152/1 (1 450 410 011)
- Ref. 3 1-RB 180/3 (2 454 642 000)

Kit de reparación para bomba alimentadora tipo Bosch
y prefiltro tipo Bosch

Repair kit for feed pump type Bosch
and prefilter type Bosch

VS



REPUESTOS

JR 155/84



Ref. Original

Bosch
2 447 010 004

- Ref. 1 2-AC 115/2 (1 230 203 001)
- Ref. 2 1-AG 122/75 (1 900 210 100)
- Ref. 3 2-VAL 222/1 (2 443 123 021)
- Ref. 4 2-RB 180/4 (2 444 615 006)
- Ref. 5 4-AC 115/24 (2 916 710 610)
- Ref. 6 1-JUN 156/1 (1 411 073 002)
- Ref. 7 1-AC 115/1 (2 440 105 000)
- Ref. 8 1-SV 190/1 (2 444 601 000)

Kit de reparación para bomba alimentadora tipo Bosch

Repair kit for feed pump type Bosch

VS

JR 155/85



Ref. Original

Bosch
2 447 010 004Z

- Ref. 1 1-VAS 225/21L (2 459 999 002)
- Ref. 2 1-RB 180/3 (2 454 642 000)
- Ref. 3 1-FM 152/1 (1 450 410 011)
- Ref. 4 1-JUN 156/66 (2 440 109 005)
- Ref. 5 1-JUN 156/1 (1 411 073 002)
- Ref. 6 1-AG 122/75 (1 900 210 100)
- Ref. 7 1-SV 190/1 (2 444 601 000)
- Ref. 8 4-AC 115/24 (2 916 710 610)
- Ref. 9 3-AG 105/1 (2 916 690 005)
- Ref.10 2-VAL 222/1 (2 443 123 021)
- Ref.11 2-AC 115/2 (1 230 203 001)
- Ref.12 2-RB 180/4 (2 444 615 006)
- Ref.13 1-AC 115/1 (2 440 105 000)

Kit de reparación para bomba alimentadora tipo Bosch y prefiltro tipo Bosch

Repair kit for feed pump type Bosch and prefilter type Bosch

VS

JR 155/86



Ref. Original

Bosch
2 447 010 004S

- Ref. 1 1-VAS 225/21L (2 459 999 002)
- Ref. 2 1-RB 180/3 (2 454 642 000)
- Ref. 3 1-FM 152/1 (1 450 410 011)
- Ref. 4 1-JUN 156/66 (2 440 109 005)
- Ref. 5 1-CM 133/1R (2 447 222 016R)
- Ref. 6 1-SV 190/1 (2 444 601 000)
- Ref. 7 2-AC 115/2 (1 230 203 001)
- Ref. 8 3-AG 105/1 (2 916 690 005)
- Ref. 9 2-VAL 222/1 (2 443 123 021)
- Ref.10 2-RB 180/4 (2 444 615 006)
- Ref.11 4-AC 115/24 (2 916 710 610)
- Ref.12 1-JUN 156/1 (1 411 073 002)
- Ref.13 1-AG 122/75 (1 900 210 100)
- Ref.14 1-AC 115/1 (2 440 105 000)

Kit de reparación para bomba alimentadora tipo Bosch

Repair kit for feed pump type Bosch

VS

JR 155/106

ø28mm

[Ref. Original](#)



UN 217-61

UN 217-63

UN 217-62

UN 217-61

Kits de uniones rebase de inyectores Ø 28mm para Besta 2,2 / Nissan / Toyota 2,0 y 2,4

Injectors Banjo return kits 28mm Ø for Besta 2,2 / Nissan / Toyota 2,0 y 2,4

TOYOTA - NISSAN

JR 155/107

ø24mm

[Ref. Original](#)



UN 217-64

UN 217-66

UN 217-65

UN 217-64

Kits de uniones rebase de inyectores Ø 24mm para Besta 2,2 / Nissan / Toyota 2,0 y 2,4

Injectors Banjo return kits 24mm Ø for Besta 2,2 / Nissan / Toyota 2,0 y 2,4

TOYOTA - NISSAN

MIA 159/101

Trazo 1/8" - Color Amarillo

Ref. Original


Contenido Neto 60 cm3

Para marcar, numerar y codificar todo tipo de metales, plásticos, maderas, gomas, cerámicas, etc. escribe inclusive sobre superficies aceitosas y rusticas, resiste temperatura e intemperie, provisto en envase de plástico, flexible y anatómico. Color Amarillo, Trazo 1/8"

To mark, number and encode all types of metals, plastics, wood, rubber, ceramics, etc.. writes even on oily surfaces and rustic, temperature and weather resistant, provided in package plastic, flexible and anatomically. Yellow, Stroke 1 / 8 "

Marcador Industrial - Pintura para Precinto

Industrial Marker - Paint Precinct

VS

REPUESTOS

PT 170/86



Portatobera

TOYOTA HILUX - 1KD FTV 3.0 / 2KD FTV2
DENSO

PT 170/86A



Portatobera

TOYOTA HILUX - 1KD FTV 3.0 / 2KD FTV2
DENSO



REPUESTOS

TV 194/17A

M20 X 1.5

[Ref. Original](#)Tapa de filtro vertical
con pulsadorVertical Cover filter
with pulser**TOYOTA HILUX****TV 194/17G**

UNF 3/4" X 16 TPI

[Ref. Original](#)Tapa de filtro vertical
con pulsadorVertical Cover filter
with pulser**TOYOTA UNF 3/4" x 16TPI**

UC 218/PE06	Para Poliamida de 6 mm
UC 218/PE08	Para Poliamida de 8 mm
UC 218/PE10	Para Poliamida de 10 mm
UC 218/PE12	Para Poliamida de 12 mm
UC 218/PE14	Para Poliamida de 14 mm
UC 218/PE16	Para Poliamida de 16 mm
UC 218/PE1/4	Para Poliamida de 1/4"
UC 218/PE3/8	Para Poliamida de 3/8"
UC 218/PE1/2	Para Poliamida de 1/2"
UC 218/PE5/16	Para Poliamida de 5/16"



Union Conectora para Poliamida
(TEE - Tubo - Tubo) Modelo PE

VS

UC 218/PU06	Para Poliamida de 6 mm
UC 218/PU08	Para Poliamida de 8 mm
UC 218/PU10	Para Poliamida de 10 mm
UC 218/PU12	Para Poliamida de 12 mm
UC 218/PU14	Para Poliamida de 14 mm
UC 218/PU16	Para Poliamida de 16 mm
UC 218/PU1/4	Para Poliamida de 1/4"
UC 218/PU3/8	Para Poliamida de 3/8"
UC 218/PU1/2	Para Poliamida de 1/2"
UC 218/PU5/16	Para Poliamida de 5/16"



Union Conectora para Poliamida
(Tubo - Tubo) Modelo PU

VS

UC 218/PV04	Para Poliamida de 4 mm
UC 218/PV06	Para Poliamida de 6 mm
UC 218/PV08	Para Poliamida de 8 mm
UC 218/PV10	Para Poliamida de 10 mm
UC 218/PV12	Para Poliamida de 12 mm
UC 218/PV1/4	Para Poliamida de 1/4"
UC 218/PV3/8	Para Poliamida de 3/8"
UC 218/PV1/2	Para Poliamida de 1/2"
UC 218/PV5/16	Para Poliamida de 5/16"



Union Conectora para Poliamida
(Tubo - 90°) Modelo Pv

VS

REPUESTOS

VAL 221/18

8 mm



Válvula anti-retorno de entrada y salida recta

VS**VAL 221/19A**

10 mm



Válvula anti-retorno de entrada y salida recta

VS**VAL 221/19B**

12 mm



Válvula anti-retorno de entrada y salida recta

VS**VAL 221/22**

6 mm



Válvula anti-retorno de entrada y salida recta

VS

**cm1422-006****TOBERA COMMON RAIL
TOYOTA HILUX 3.0 - 3ra Generación - G3S6
INYECTORES 23670-0L090 23670-30400**TOYOTA HILUX 3.0
COD. DENSO: G3S6**cm1422-007****TOBERA COMMON RAIL
TOYOTA HILUX 2.5 - 3ra Generación - G3S7
INYECTORES 23670 - 0L100**TOYOTA HILUX 2.5
COD. DENSO: G3S6**cm1422-033****TOBERA COMMON RAIL
TOYOTA HILUX 2.5 - 3ra Generación - G3S33
INYECTORES 23670 - 30420**TOYOTA HILUX 2.5
COD. DENSO: G3S33**cm1422-024****TOBERA COMMON RAIL - DSLA145P1024
TOYOTA HILUX 2.5
INYECTORES 095000-7761 23670-30300 23670-0L070**TOYOTA HILUX 2.5
COD. DENSO: 093400-1024**cm1422-640****TOBERA COMMON RAIL - DLLA145P864
TOYOTA HILUX 2.5
INYECTORES 095000-5931 23670-0L010**TOYOTA HILUX 2.5
COD. DENSO: 093400-8640**cm1422-630****TOBERA COMMON RAIL - DLLA155P863
TOYOTA HILUX 3.0
INYECTORES 095000-5921 23670-0L020**TOYOTA HILUX 3.0
COD. DENSO: 093400-8630

cm1442-6121



Denso
499000-6121
Toyota
89458-71010

Sensor de presión de combustible para riel

TOYOTA PRADO/HIACE/HILUX 3.0 D4D

cm1442-6131



Sensor de presión de combustible para riel

TOYOTA 1KD - 2KD

REPUESTOS

cm1103-064

Bosch
 1465ZS0064
 0928400674
Renault
 8201011874

Válvula dosificadora de caudal bomba CR

TOYOTA YARIS 1.4 D-4D

REPUESTOS

cm1402-001

Denso
 294009-0030
 294009-0031
 294009-0032

Juego de juntas

TOYOTA

REPUESTOS

cm1403-011

Denso
 294200-0042
 04226-0L020
 294200-0040
 294200-0093

Válvula dosificadora de caudal de bomba CR

**TOYOTA HILUX 2.5/3.0 VIGO/FORTUNER
PRADO 1KD/INNOVA COMMUTER 2KD FTV T25 2.0**
cm1403-014

Toyota
 294200-0300
 294200-03002F
 294200-0301
Denso
 97204-0300

Válvula dosificadora de caudal de bomba CR

TOYOTA HILUX 2.5/3.0

REPUESTOS

cm1420-0E010



Denso
295700-0550
296700-0160
296700-0150
296700-0520
Toyota
23670-0E010
23670-09420
23670-19015
23670-11010

Inyector Common Rail con código QR

TOYOTA FORTUNER/HILUX/LAND CRUISER 1GD 2,8

cm1420-0E020



Toyota
23670-0E020
23670-09430
23670-11020
23670-19025
Denso
295700-0560
295700-0090
295700-0120
295700-0530
295700-0560

Inyector Common Rail con código QR

TOYOTA HILUX / FORTUNER 2.4

cm1420-0E060



Denso
295700-1130
23670-08020
295700-11305G
295700-11306E
Toyota
23670-0E060
23670-09470

Inyector Common Rail con código QR - 6 Pines

TOYOTA HILUX 1GD 2.8

cm1420-0E070



Denso
23670-09460
295700-1140
Toyota
23670-0E070

Inyector Common Rail con código QR - 6 Pines

TOYOTA HILUX 2GD 2.4

cm1420-010



Toyota
23670-0L010
23670-0P360
23670-0L070
23670-30300
23670-39255
23670-39275
Denso
095000-7761
095000-5520
095000-5930

Inyector Common Rail con código QR

TOYOTA HILUX/HIACE/VIGO 2.5

cm1420-050



Toyota
23670-0L050
23670-39216
23670-39186
23670-09330
Denso
095000-8290

Inyector Common Rail con código QR

TOYOTA HILUX 3.0

cm1420-090



Toyota
23670-0L090
23670-09350
Denso
295050-0520
295050-0180

Inyector Common Rail con código QR

TOYOTA HILUX 3.0 EURO 4

cm1420-110



Toyota
23670-0L110
23670-09380
23670-30420
Denso
295050-0810
295050-0800
295050-0620
095050-0540

Inyector Common Rail con código QR

TOYOTA HILUX/HIACE/DYNA 2.5

dn23670-0E010



Denso
295700-0550
296700-0160
296700-0150
296700-0520
Toyota
23670-0E010
23670-09420
23670-19015
23670-11010

Inyector Common Rail con código QR

TOYOTA FORTUNER/HILUX/LAND CRUISER 1GD 2,8

dn23670-0E020



Toyota
23670-0E020
23670-09430
23670-11020
23670-19025
Denso
295700-0560
295700-0090
295700-0120
295700-0530
295700-0560

Inyector Common Rail con código QR

TOYOTA HILUX / FORTUNER 2.4

dn23670-0L050



Denso
236700L050

Inyector completo

TOYOTA HILUX 3.0

cm1422-006

Denso
G356

Tobera Common Rail - Para inyectores 23670-0L090/23670-30400

TOYOTA HILUX 3.0 - 3ERA GENERACIÓN
cm1422-007

Denso
G357

Tobera Common Rail - Para inyectores 23670/0L100

TOYOTA HILUX 2.5 3ERA GENERACIÓN
cm1422-008

 Inyectores
23670-0E020
295700-0560
23670-09430

Denso
G458
DLLA156G45008

Tobera Common Rail

TOYOTA HILUX/FORTUNER 2.4
cm1422-009

 Inyector
23670-0E010

Denso
G45009

Tobera Common Rail

TOYOTA HILUX 2017 2.8
cm1422-024

Denso
093400-1024

 Tobera Common Rail DSLA145P1024 -
Para inyectores 095000-7761/23670-30300/23670-0L070

TOYOTA HILUX 2.5
cm1422-033

 Inyectores
23670-0L110
23670-30420

Denso
G3533

Tobera Common Rail

TOYOTA HILUX 2.5
cm1422-062

Denso
093400-1062

Tobera common rail - DLLA155P1062

TOYOTA HILUX 3.0
cm1422-630

 Inyectores
095000-5921
23670-0L020

Denso
093400-8630

Tobera Common Rail DLLA155P836

TOYOTA HILUX 3.0

cm1422-640Inyectores
095000-5931
23670-0L010**Denso**
G3S3

Tobera Common Rail

TOYOTA HILUX 2.5 3ERA GENERACIÓN

REPUESTOS

cm1425-001

Válvula plaqueta para inyector

TOYOTA - DENSO

cm1425-004



Inyectores
23670-0E020
23670-0E010

Denso
G4
295040-9440

Válvula plaqueta de inyector
**TOYOTA HILUX/FORTUNER 2.4
HILUX 2.8**

cm1425-005



Inyectores
095000-8290 095000-5160
095000-5050 095000-5190
095000-5150 095000-5230

Denso
ND5051-5

Válvula plaqueta de inyector Common Rail
TOYOTA HILUX 3.0 - DESPIECE

cm1425-005A



Válvula plaqueta para inyector

TOYOTA HILUX 2.5 - DENSO

cm1425-006



Inyectores
23670-0L090/23670-30400
095000-1440/295050-0520
295040-6280

Denso
#507
KS11

Válvula plaqueta de inyector
TOYOTA HILUX 3.0

cm1425-009



Inyectores
095000-5086 095000-5810
095000-5550 095000-7731
095000-5801 095000-7761

Denso
ND5051-9

Válvula plaqueta de inyector Common Rail
TOYOTA HILUX 2.5 - DESPIECE

cm1425-009A

Válvula plaqueta para inyector

TOYOTA HILUX 3.0 - DENSO

cm1425-033



Inyectores
23670-0L110
23670-30420

Denso
#SF03

Válvula plaqueta de inyector
TOYOTA HILUX 2.5

cm1425-088



Plaqueta inyector

TOYOTA COROLLA



Tuberías

para linea

TOYOTA




TUBERIAS FLEXIBLES Y RIGIDAS PARA LUBRICACION, COMBUSTIBLE, INYECCION, FRENO, ALTA, MEDIA Y BAJA PRESION, COMANDOS Y DIRECCIONES HIDRAULICAS

im CR6 500 AE Tubería de banco de prueba de 6x2 Largo 500 mm - Tuercas A y de 16 x 1,5

im CR6 500 BE Tubería de banco de prueba de 6x2 Largo 500 mm - Tuercas B y de 16 x 1,5

im CR6 800 AE Tubería de banco de prueba de 6x2 Largo 800 mm - Tuercas A y de 16 x 1,5

im CR6 800 BE Tubería de banco de prueba de 6x2 Largo 800 mm - Tuercas B y de 16 x 1,5



Tubería de banco de prueba para Common Rail de rampa a bomba

TOYOTA HILUX 2.4 Y 2.8 PARA BOMBA 22100-0E010





Tuberías de inyección

T 1

Ref. Original



Toyota motor B1

Tuberías de alta presión

T 2

Ref. Original



Toyota 3.0 Common Rail
De bomba a rampa

T 3

Ref. Original



Juego de 4 tuberías de Inyección
Toyota Hilux 2.5 y 3.0 Electronico

REPUESTOS

EX 4



Exhibidor para 4 tuberías

VS

EX 5



Exhibidor para 5 tuberías

VS

EX 6



Exhibidor para 6 tuberías

VS

TOBERAS

tmDN4PD1	9432610429/221	Daihatsu-Toyota B
tmDN4SD24NP80		Toyota-Daihatsu
tmDN4PD57	9432610284	Toyota Hilux Motor 3L
tmDN20PD32	9432610436	Toyota 6 cilindros
tmDN0PD58	093400-5581	Toyota
tmDLLA150P9	9432610244	TOYOTA 13 B 4/C. SENC. -DAIHATSU
tmDLLA150P59	0433171059	Toyota 14B
tmDN0PD704	DN0PD704 (Equiv. Denso 093400-7040)	Toyota Hilux 3,0 1KZ-TE 3L Bomba mecánica



**TOYOTA**

Corolla 2.0 D	2C			bm225M5
Corolla 2.0 Sedan TD	1CDFTV	10/01	05/04	bm555M0
4-Runner 2.4 TD	2LT	01/90	11/95	bm522M0
Dyna 100 2.5 D	2L	09/88	05/95	bm522M0
Dyna 150 2.8 D	3L	09/88	05/95	bm522M0
Dyna 3.0 D				bm717L7
Hi Ace 2.4 Van D	2L	08/89	08/04	bm522M0
Hi Ace 4WD 2.5 D		08/93	>>	bm522M0
Hilux 2.4 D	2L	08/84	07/98	bm322F9
Hilux 2.5 TD	2KDFTV	07/05	>>	bm555M0
Hilux 2.5 16v TD	2KDFTV	>>	12/11	bm555M0
Hilux 2.8 D	3L	08/95	07/98	bm522M0
Hilux 3.0 D	5LE	01/02	02/05	bm225M5
Hilux 3.0 Tdi	1KDFTV	05/05	>>	bm555M0
Land Cruiser 2.4 TD	2LT			bm748C9
Land Cruiser 3.4 D	3B			bm821Q4
Land Cruiser 4.2 TD	1HDT	01/90	01/95	bm225M5
Liteace 1.8 D	1C	10/82	08/85	bm022F6
Pick Up Hi Lux 4WD 2.4 D	2L	09/88	08/97	bm522M0
RAV4 2.0 TD	1CDFTV	05/01	11/05	bm555M0

REPUESTOS

dmT-CT-A
CT16
Referencias
 17201-0L030

dmC-CT-A
Toyota
 17202-0L030

HILUX 2.5 2KD ELECTRÓNICO SIN INTERCOOLER
dmT-CT-B
CT16V
Referencias
 17201-0L040
 17201-30100
 17201-30101
 17201-30160

dmC-CT-B
Toyota
 17202-0L030

**TOYOTA HILUX SRV/SR 3.0
 LANDCRUISER D-4D - FTV KZN130**
dmT-CT-C
CT16
Referencias
 17201-30030

dmC-CT-C
Toyota
 17202-30030
 17202-30070

**TOYOTA HILUX HI ACE 2.5 (2KD)
 LANDCRUISER**
dmT-CT-D
CT16V
Referencias
Toyota
 17201-11080

dmC-CT-D
Toyota
 17201-11080CCR

**TOYOTA HILUX/PRADO/FORTUNER
 1GD-FTV 2.8L**
dmT-CT-E
CT16V
Referencias
Toyota
 17201-11070

dmC-CT-E
Toyota
 17201-11070

**TOYOTA HILUX/PRADO/FORTUNER
 2GD-FTV 2.4L**
dmT-CT12B-A
CT12B
Referencias
 17201-67010

**TOYOTA HILUX 3.0
 LANDCRUISER - TD4**
dmT-CT-G
CT16
Referencias
Toyota
 17201-0L080
 17201-30140
 17201-30141

dmC-CT-G
Toyota
 CCR.17201-0L080
 CCR.17201-30140
 CCR.17201-30141

TOYOTA HILUX 2KD 2.5L D4D
dmT-CT16-B
CT16
Referencias
Toyota
 17201-11120

dmC-CT16-B
Toyota
 CCR.17201-11120

TOYOTA HILUX 1GD-FTV 2.8L VNT

dmT-CT16-A

CT16V

**Referencias
Toyota
17201-11110**



dmC-CT16-A

**Toyota
17201-11110**



HILUX 2.4 VNT

REPUESTOS

tg6C70-06

Cód. Originales
166200L02027415-30020
27415-0L030
27060-30020
INA
F-567525

Tensor

TOYOTA HILUX 2.5 TD 2KDFTV/KDN/LN1/RZN168
HILUX PICK-UP 2.5 D-4D (2KD-FTV) 3.0 D-4D

tg6616-09

Cód. Originales
166200L020

Tensor

TOYOTA HILUX LAND CRUISER 3.0D**tg6616-10**

Cód. Originales
166200L020

Tensor

TOYOTA HILUX EN V SR4/SR**tg6616-15**

Cód. Originales
166200L020

Tensor

TOYOTA RAV III DESDE 2011**tg8440-20**

Toyota
88440-0k020
88440-0k010
88440-0k380
88440-35130
88440-0k011
88440-35140
88440-0k030
88440-35090

Rueda tensora Poli V

**TOYOTA HILUX/PRADO J120/LAND CRUISER
FORTUNER II****tg8440-60**

Toyota
88440-0k160

Rueda tensora

TOYOTA HILUX 2.5 D

MTI 7100**Toyota**
17341-30060-07Manguito de silicona (4 capas) para turbo de 64x75
TOYOTA HILUX/LAND CRUISER/PRADO/HIACE/FORTUNER
MOTOR 2KDFTV 2.5/1KDFTV 3.0**MTI 7101****Toyota**
17342-30010-07Manguito de silicona (4 capas) para turbo de 50x78
TOYOTA HILUX/LAND CRUISER/PRADO/HIACE/FORTUNER
MOTOR 2KDFTV 2.5/1KDFTV 3.0**TOYOTA**